



جمهوری اسلامی ایران
سازمان برنامه و بودجه کشور



خلاصه اهم عملکرد دولت یازدهم و دوره دوساله دولت دوازدهم

نمایه‌هایی از تحولات اقتصادی و اجتماعی
(۱۳۹۲-۱۳۹۸)

سازمان برنامه و بودجه کشور

۱۳۹۸

بِسْمِ اللَّهِ الرَّحْمَنِ الرَّحِيمِ

خلاصه اهم عملکرد دولت یازدهم و دوره دوساله دولت دوازدهم
ناشر: سازمان برنامه و بودجه کشور، مرکز اطلاع رسانی، روابط عمومی و امور بین الملل
همه حقوق برای ناشر محفوظ است.



جمهوری اسلامی ایران
سازمان برنامه و بودجه کشور

خلاصه اهم عملکرد دولت یازدهم و دوره دوساله دولت دوازدهم

نمایه‌هایی از تحولات اقتصادی و اجتماعی
(۱۳۹۲-۱۳۹۸)

سازمان برنامه و بودجه کشور

۱۳۹۸

فهرست مطالب

- ۱- مهمترین نتایج و دستاوردهای پروژه‌های اقتصاد مقاومتی
- ۲- افت قیمت جهانی نفت و کاهش شدید درآمدهای نفتی کشور
- ۳- شاخص‌های کلیدی بودجه
- ۴- عملکرد اعتبارات
- ۵- اعتبارات هزینه‌ای (جاری) عمدتاً در چه اموری مصرف شده است؟
- ۶- تسهیلات‌دهی در راستای برنامه ارتقای تولید ملی
- ۷- اصلاح نظام بانکی در جهت افزایش قدرت تسهیلات‌دهی
- ۸- پرداخت بدهی‌های دولت به اشخاص حقیقی و حقوقی
- ۹- افزایش سرمایه‌گذاری خارجی
- ۱۰- بهبود جایگاه اقتصادی ایران در شاخص‌های جهانی
- ۱۱- حوزه بهداشت و سلامت
- ۱۲- نتایج و آثار اقتصادی
- ۱۳- تولید
- ۱۴- اشتغال
- ۱۵- تسهیلات پرداختی بانک‌ها به بخش‌های اقتصادی
- ۱۶- بهبود محیط کسب و کار
- ۱۷- حوزه انرژی
- ۱۸- حوزه ارتباطات و فناوری اطلاعات
- ۱۹- زیرساخت‌های حمل و نقل
- ۲۰- کشاورزی
- ۲۱- آب
- ۲۲- صنعت و معدن

مهمترین نتایج و دستاوردهای پروژه‌های اقتصاد مقاومتی

افتتاح فاز سوم پالایشگاه ستاره خلیج فارس

- با راه‌اندازی فاز سوم پالایشگاه ستاره خلیج فارس، افزون بر جهش قابل توجه در تولید بنزین، نفت گاز و گاز مایع (ال پی جی)، کمبود خوراک مجتمع‌های پتروشیمی هم از این پالایشگاه تامین خواهد شد.
- با راه‌اندازی فاز مزبور و افزایش ظرفیت تولید فازهای اول و دوم امکان تولید ۴۵ میلیون لیتر بنزین یورو ۵ در این پالایشگاه فراهم گشته و ظرفیت تولید بنزین کشور را از ۵۷ میلیون لیتر در سال ۱۳۹۲ به ۱۰۲ میلیون لیتر خواهد رساند.
- این پالایشگاه در حال حاضر ۳۰ درصد بنزین مورد نیاز کشور را تامین می‌نماید.
- پالایشگاه ستاره خلیج فارس قادر خواهد بود که روزانه ۱۲ میلیون لیتر نفت گاز، ۳ میلیون لیتر گاز مایع و ۲ میلیون لیتر سوخت جت تولید کند.



تولید گاز غنی از فازهای میدان گازی پارس جنوبی معادل ۵۸۶/۵ میلیون متر مکعب در روز

میزان هدف کمی این پروژه در سال ۱۳۹۷ تولید روزانه ۶۵۰ میلیون مترمکعب بوده است که علی‌رغم تحریم‌های بین‌المللی تا انتهای بهمن‌ماه، حدود ۹۱ درصد از هدف پروژه (۵۸۶.۵ میلیون مترمکعب در روز) به شرح زیر تحقق یافته است:

- میزان تولید از فازهای ۱-۱۰ معادل ۲۶۷ میلیون مترمکعب در روز
- میزان تولید از فاز ۱۲ معادل ۵۸۳ میلیون مترمکعب در روز
- میزان تولید از فازهای ۱۶-۱۵، ۱۸-۱۷، ۱۹ و ۲۱-۲۰ معادل ۲۱۱ میلیون مترمکعب در روز
- میزان تولید از فاز ۱۴ معادل ۲۹۱ میلیون مترمکعب در روز
- میزان تولید از فاز ۱۳ معادل ۹۲ میلیون مترمکعب در روز
- میزان تولید از فاز ۲۴-۲۲ معادل ۱۱۲ میلیون مترمکعب در روز



تولید میانگین ۲۸۸ هزار بشکه در روز نفت خام از میادین مشترک غرب کارون (۱۱ ماهه ۱۳۹۷)

هدفگذاری پروژه برای سال ۱۳۹۷، افزایش ظرفیت تولید نفت خام از میادین مشترک غرب کارون به ۴۳۰ هزار بشکه در روز بوده است. جدول ذیل متوسط تولید نفت خام از میادین مشترک غرب کارون در ۱۱ ماهه نخست سال ۱۳۹۷ را نشان می‌دهد.

عملکرد تولید نفت خام از میادین مشترک غرب کارون- هزار بشکه در روز

نام میادین	متوسط ۱۱ ماهه ۱۳۹۷
یادآوران فاز(۱)	۱۰۶.۳۸
آزادگان شمالی(فاز۱)	۷۵.۴۰
آزادگان جنوبی(فاز۱)	۸۰.۸۵
یاران شمالی	۱۶
یاران جنوبی	۹.۳۷
جمع کل	۲۸۷.۹



گازرسانی به ۹۲۱۰۶۹ مشترک جدید شهری و روستایی (۱۱ ماهه ۱۳۹۷)

- هدف این پروژه افزایش دسترسی خانوارها به شبکه گازرسانی کشور در مناطق روستایی و شهرهای کوچک و مرزی در راستای ارتقای عدالت اجتماعی و جلوگیری از مهاجرت بی رویه به مناطق شهری است.
- هدفگذاری پروژه برای سال ۱۳۹۷ گازرسانی به ۷۰۰ هزار مشترک جدید شهری و روستایی بوده است. بنابراین پیشرفت فیزیکی این پروژه ۱۳۱/۶ درصد می‌باشد.



احداث ۲۶۵۴ هکتار گلخانه جدید و اصلاح، بازسازی و نوسازی ۵۳۹ هکتار گلخانه

- با اقدام‌های صورت گرفته و ارایه تسهیلات مناسب کشت گلخانه‌ای از هشت هزار و ۸۰۰ هکتار در ابتدای دولت یازدهم به بیش از ۱۵ هزار و ۶۳ هکتار در سال ۹۶ افزایش یافته که نشان می‌دهد سطح تولیدات گلخانه‌ای در این بازه زمانی ۲ برابر شده است.
- هدفگذاری پروژه در سال ۱۳۹۷ شامل احداث ۲۷۶۳ هکتار گلخانه جدید و اصلاح، بازسازی و نوسازی ۴۵۴ هکتار گلخانه بوده که در پایان سال ۱۳۹۷، میزان ۲۶۵۴ (۹۶ درصد) گلخانه جدید احداث و ۵۳۹ هکتار (۱۱۹ درصد) گلخانه بازسازی و نوسازی شده است.
- سایر دستاوردهای این پروژه بشرح ذیل است:
 - صرفه جوئی در مصرف آب بیش از ۳۶۰ میلیون مترمکعب
 - افزایش ۹۵۰ هزار تن به تولیدات کشاورزی و گلخانه ای کشور
 - ایجاد اشتغال پایدار و مستقیم برای بیش از ۳۲ هزار نفر نیروی جوان و متخصص
 - ایجاد حدود ۶۴ هزار اشتغال غیرمستقیم



تولید ۱۳/۴ میلیون تن گندم و خرید تضمینی حدود ۹/۵ میلیون تن گندم

- پروژه ارتقای ضریب خوداتکایی در تولید گندم به عنوان یک محصول استراتژیک در سال‌های اخیر با جدیت توسط وزارت جهاد کشاورزی پیگیری شده است.
- با توجه به عملکرد پروژه، میزان خرید تضمینی گندم در فاصله سال‌های ۱۳۹۲ تا ۱۳۹۷ از ۴/۸ به ۹/۵ میلیون تن (تقریباً ۲ برابر) افزایش یافته است.



تکمیل و تحویل ۱۳۳۶۴۶ واحد مسکونی مهر در سراسر کشور شامل:

- تکمیل و تحویل ۱۲ هزار واحد مسکن مهر در شهرهای با جمعیت زیر ۲۵۰۰۰ نفر
- تکمیل و تحویل ۳۶ هزار واحد مسکن مهر در شهرهای جدید
- تکمیل و تحویل ۸۵ هزار واحد مسکن مهر در شهرهای با جمعیت بالای ۲۵۰۰۰ نفر
- هدفگذاری پروژه در سال ۱۳۹۷ تکمیل و تحویل ۱۵۰ هزار واحد مسکونی مهر بوده که به میزان ۸۹ درصد محقق شده است.



احداث، تکمیل و بهره برداری از ۵۲۴ کیلومتر خط راه آهن (شامل ۲۲۱ کیلومتر خط دوم و سوم) در کریدورهای شمالی-جنوبی و شرقی-غربی

- از ۳۱۱ کیلومتر هدفگذاری احداث خط راه آهن در کریدورهای شمالی-جنوبی و شرقی-غربی، میزان ۳۰۴ کیلومتر معادل ۹۸ درصد در پایان سال ۱۳۹۷ تکمیل و به بهره برداری رسیده است.
- از ۵۳۶ کیلومتر هدفگذاری احداث خط راه آهن دوم و سوم در کریدورهای شمالی-جنوبی و شرقی-غربی، میزان ۲۲۱ کیلومتر معادل ۴۱ درصد در پایان سال ۱۳۹۷ تکمیل و به بهره برداری رسیده است.



توسعه و نوسازی ناوگان ریلی کشور با محوریت و مشارکت بخش خصوصی (۱۷) دستگاه لکوموتیو؛ (۵۰) دستگاه سالن مسافری؛ ۹۰۹ دستگاه واگن باری)

- هدفگذاری پروژه در سال ۱۳۹۷، شامل ۳۵ دستگاه لکوموتیو، ۱۳۹ دستگاه سالن مسافری و ۹۴۰ دستگاه واگن باری بوده است.



احداث، تکمیل و بهره برداری از ۴۴۱ کیلومتر بزرگراه و راه اصلی

هدفگذاری پروژه در سال ۱۳۹۷، احداث ۵۰۰ کیلومتر بزرگراه و راه اصلی در کریدورهای شمالی-جنوبی و شرقی-غربی کشور بوده که عملکرد پروژه تحقق ۸۸ درصدی اهداف را نشان می‌دهد.




ارتقاء ۲۰ رتبه‌ای در شاخص توسعه دولت الکترونیک (EGDI)

- شاخص جهانی توسعه دولت الکترونیک (EGDI) متشکل از سه زیرشاخص «خدمات برخط»، «زیرساخت‌های فناوری اطلاعات» و «منابع انسانی» است.
- رتبه ایران به واسطه توسعه زیرشاخص خدمات آنلاین بهبود یافته است. به گونه‌ای که، براساس آخرین گزارش دپارتمان امور اقتصادی سازمان ملل متحد درباره توسعه شاخص دولت الکترونیک، در سال ۲۰۱۸ ایران با ارتقای ۲۰ پله‌ای به رده ۸۶ جهان رسیده است.
- ارتقای رتبه ایران از نظر شاخص‌های دولت الکترونیک درحالیست که مطابق برنامه ششم توسعه، ایران باید در پنج سال حداقل ۳۰ پله جایگاه خود را بهبود بخشد.
- بنابراین ارتقای ۲۰ پله‌ای ایران در سال دوم برنامه ششم توسعه، بسیار قابل توجه می‌باشد. لازم به ذکر است بر اساس ارزیابی مرحله سوم شورای فناوری اطلاعات، افزایش میزان الکترونیکی شدن خدمات الکترونیکی دولت به ۴۰ درصد خدمات ارتقاء یافته است.



افزایش ظرفیت ترانزیت ترافیک از ۱۵۰۰ گیگابیت بر ثانیه در پایان سال ۹۶ به ۴۴۸۴ گیگابیت بر ثانیه در پایان سال ۹۷

● با هدف توسعه ترانزیت پهنای باند عبوری از کشور با توجه به نیاز روزافزون کشورهای جهان به منظور کسب سهم مناسب از بازار پهنای باند منطقه و کسب درآمد از این بازار، افزایش ظرفیت ترانزیت ترافیک به ۳۰۰۰ گیگابیت بر ثانیه در پایان سال ۹۷ در دستور کار وزارت ارتباطات و فناوری اطلاعات قرار گرفت که در پایان سال شاهد تحقق ۱۵۰ درصدی اهداف پروژه بوده‌ایم.



تأمین آب شرب ۱۵۱۱ روستا با جمعیت حدود ۱۱۷۰۰۰۰ نفر

- با هدف تأمین آب شرب سالم و بهداشتی و پایدار برای جمعیت روستایی بالای ۲۰ خانوار کشور، تأمین آب شرب ۱۵۰۰ روستا هدفگذاری شد که در پایان سال هدف مزبور بطور کامل محقق گردید.



بهره‌برداری از ۱۲۱۵ مگاوات نیروگاه حرارتی، ۲۳۶ مگاوات نیروگاه تولید پراکنده و احداث ۳۰۰ مگاوات نیروگاه تجدیدپذیر

هدفگذاری پروژه در سال ۱۳۹۷ به شرح زیر بوده است:

- راه‌اندازی ۲۵۰۰ مگاوات نیروگاه حرارتی (بیشرفت عملیاتی ۴۸۶ درصد)
- ۲۰۰ مگاوات نیروگاه تولید پراکنده (بیشرفت عملیاتی ۸۴.۷ درصد)
- ۴۰۰ مگاوات نیروگاه تجدیدپذیر (بیشرفت عملیاتی ۷۵ درصد)



احداث ۹۳۶۰۰ هکتار شبکه فرعی آبیاری و زهکشی (وزارت جهاد کشاورزی)

- هدفگذاری پروژه در سال ۱۳۹۷، احداث ۱۵۰ هزار شبکه فرعی آبیاری در حوزه دریاچه ارومیه، استان‌های خوزستان و ایلام، دشت سیستان، رودخانه‌های مرزی کشور و سایر استان‌ها بوده است.



اجرای ۱۴۵۷۸۴ هکتار سامانه‌های نوین آبیاری

● با هدف ارتقای بهره‌وری و مدیریت مصرف آب کشاورزی، توسعه سامانه‌های نوین آبیاری در سطح ۱۲۳۰۰۰ هکتار در سال ۱۳۹۷ هدفگذاری شد که عملکرد پایان سال نشان‌دهنده تحقق کامل اهداف پروژه مزبور است.



پر و مسلوب المنفعه نمودن ۱۵۰۰۰ حلقه چاه غیرمجاز و یا فاقد پروانه مضر به مصالح عمومی

● به‌منظور احیاء و تعادل بخشی آب‌های زیر زمینی، پر و مسلوب المنفعه نمودن ۱۵۰۰۰ حلقه چاه غیرمجاز و یا فاقد پروانه مضر به مصالح عمومی در سال ۱۳۹۷ هدفگذاری شد که در پایان سال اهداف پروژه به طور کامل محقق شده است.



نصب ۶۳۴۳ دستگاه کنتور حجمی بر روی چاه‌های آب کشاورزی

- هدف جلوگیری از اضافه برداشت چاه‌های مجاز دارای پروانه بهره‌برداری و مصرف بهینه آب کشاورزی
- نصب ۷۰۰۰ دستگاه کنتور حجمی بر روی چاه‌ها به منظور تحویل حجمی آب به بهره‌برداران در دستور کار وزارت نیرو در سال ۱۳۹۷ قرار گرفت که ۹۱ درصد هدف مزبور در پایان سال محقق گردیده است.



واگذاری ۵۵ درصد از دارایی‌های مازاد بانک‌ها و مؤسسات اعتباری

- پروژه تعیین تکلیف اموال مازاد شبکه بانکی با هدف واگذاری ۱۰۰ درصد اموال و سهام مازاد از کل اموال و سهام بانک‌ها در سال ۱۳۹۷ در دستور کار بانک مرکزی ج.ا.ا. قرار گرفت.
- عملکرد پروژه نشان‌دهنده واگذاری ۵۵ درصد از دارایی‌های مازاد پایان سال ۹۵ (اموال مازاد و سهام غیربانکی) بر اساس اطلاعات ارائه شده بانک‌ها و مؤسسات اعتباری است.



افزایش شاخص کل بورس از ۹۶۲۵۰ در انتهای سال ۱۳۹۶ به حدود ۱۷۲۵۲۲ واحد
در انتهای سال ۱۳۹۷



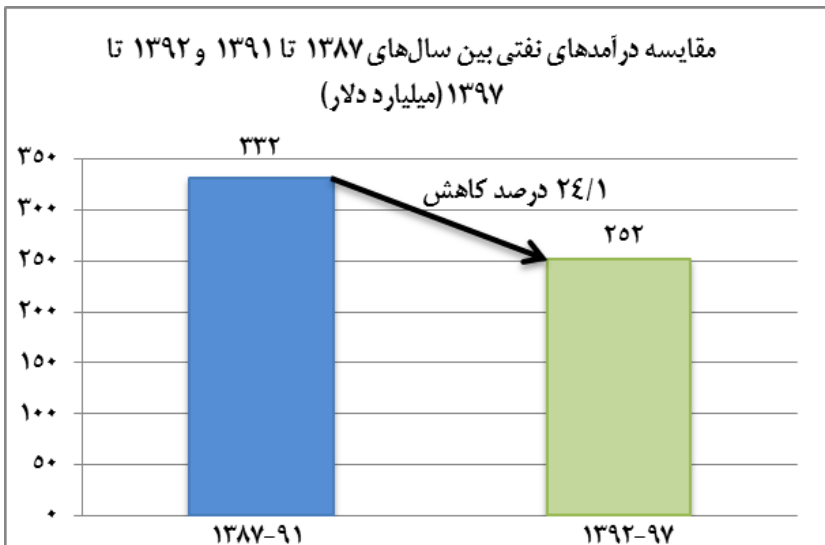
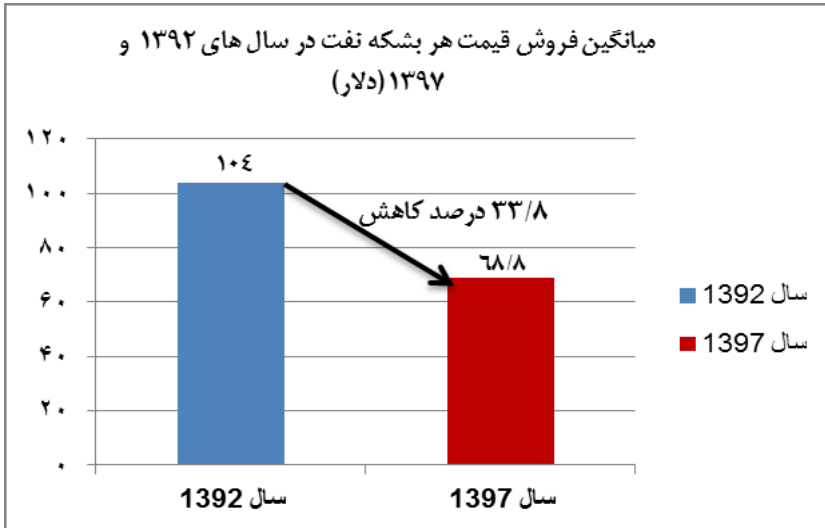
تدوین برنامه های تولید و اشتغال ذیل تبصره ۱۸ قانون بودجه با هدفگذاری حدود یک میلیون فرصت شغلی با تأمین منابع مالی حدود ۸۰۰۰ میلیارد تومان

ردیف	عنوان	اشتغال نفر	تسهیلات بانکی	تسهیلات صندوق توسعه ملی	تأمین منابع از محل تبصره ۱۸			
					کمک بلاعوض	یارانه سود تسهیلات	وجوه اداره شده	جمع منابع تبصره ۱۸
میلیارد ریال								
۱	سیاست‌های فعال بازار کار	۳۳۸۰۰۰	۸۷۵۰	-	۷۵۲۳	-	-	۷۵۲۳
۲	بافت فرسوده شهری	۱۲۰۰۰۰	۲۲۷۰۰	-	۱۵۰۰۰	-	۲۲۷۰۰	۳۷۷۰۰
۳	بخش کشاورزی	۴۹۳۸۴	۷۵۱۷۱	۴۰۱۷۱	-	۸۸۶۹	-	۸۸۶۹
۴	میراث فرهنگی، صنایع دستی و گردشگری	۱۲۲۴۰۵	۳۴۴۶۲	۳۴۴۶۲	۶۵۷	-	-	۶۵۷
۵	شرکتهای دانش‌بنیان	۶۴۲۰۰	-	۱۸۰۰۰	۲۲۰۰	-	-	۲۲۰۰
۶	صنعت و معدن	۲۷۰۰۰۰	۱۰۰۶۴۹,۵	۱۰۰۶۴۹,۵	۴۶۶	-	۱۰۲۱۱	۱۰۶۷۷
۷	فرهنگ و هنر	۱۹۹۴۱	۱۶۴۵۶	-	۴۰	-	۸۱۷	۸۵۷
۸	مسکن محرومین کرمان	-	-	-	۱۲۵۰	-	-	۱۲۵۰
۹	مسکن محرومین ایلام	-	-	-	۱۹۶	-	-	۱۹۶
۱۰	مسکن محرومین سیستان و بلوچستان	-	-	-	۳۰۰۰	-	-	۳۰۰۰
۱۱	مسکن محرومین خراسان جنوبی	-	-	-	۱۲۵۰	-	-	۱۲۵۰
۱۲	حمل و نقل ریلی برون شهری	۴۸۴۱	۱۰۸۰۲	-	-	-	۴۷۳۰	۴۷۳۰
جمع		۹۸۸۷۷۱	۱۶۸۳۴۱	۹۲۶۳۳	۳۱۵۸۲	-	۱۹۸۹۷	۲۷۴۳۰
								۷۸۹۰۹

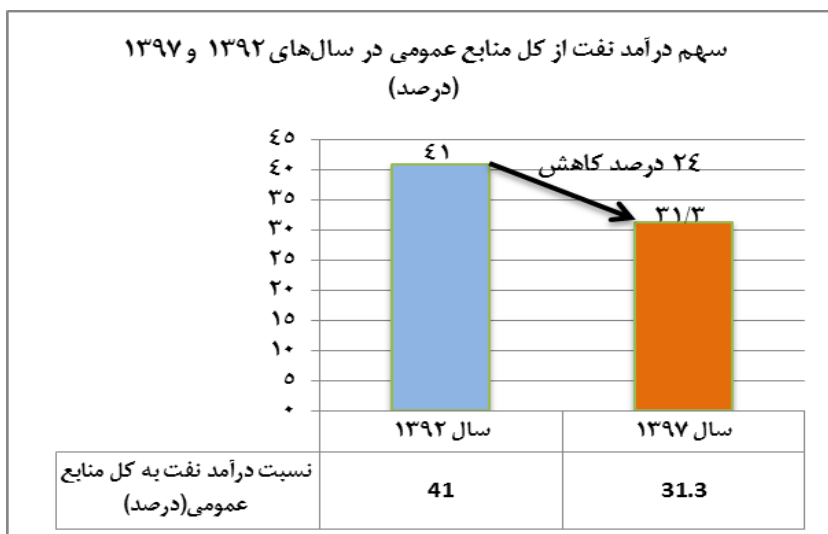
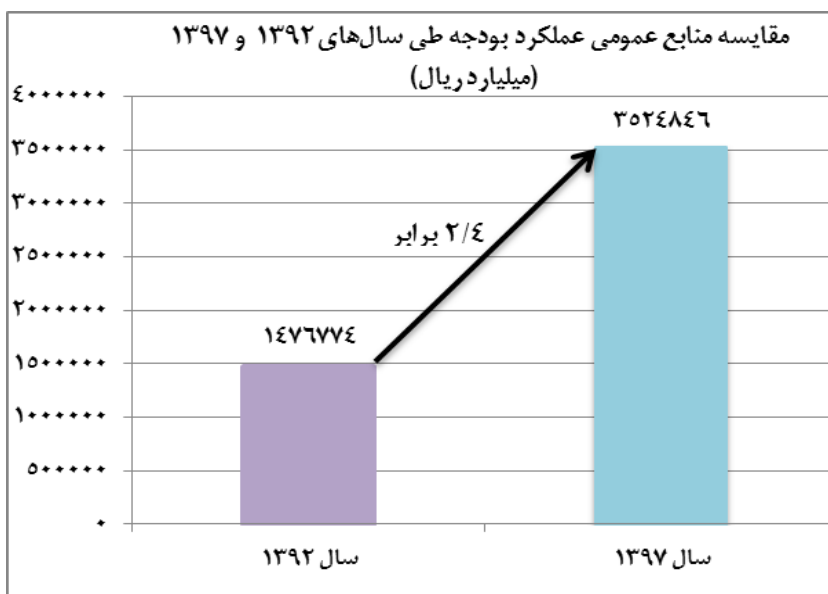
میزان تخصیص منابع به برنامه های مورد تفاهم

ردیف	عنوان	تاریخ انعقاد تفاهم‌نامه	مبلغ تخصیص یافته از منابع تبصره ۱۸ (میلیارد ریال)	میزان تخصیص (میلیارد ریال)	درصد تخصیص
۱	سیاست‌های فعال بازار کار	۲۴/۶/۱۳۹۷	۷۵۲۳	۱۳۵۳	۱۸
۲	بافت فرسوده شهری	۲۸/۷/۱۳۹۷	۳۷۷۰۰	۷۵۳۹	۲۰
۳	بخش کشاورزی	۲۶/۸/۱۳۹۷	۸۸۶۹	۱۷۷۴	۲۰
۴	میراث فرهنگی، صنایع دستی و گردشگری	۲۰/۵/۱۳۹۷	۶۵۷	۱۳۱	۲۰
۵	شرکتهای دانش‌بنیان	۲۴/۶/۱۳۹۷	۲۲۰۰	۱۵۴۰	۷۰
۶	صنعت و معدن	۲۰/۹/۱۳۹۷	۱۰۶۷۷	۲۱۳۵	۲۰
۷	فرهنگ و هنر	۱/۱۰/۱۳۹۷	۸۵۷	-	-
۸	حمل و نقل ریلی برون شهری	۲۸/۱۲/۱۳۹۷	۴۷۳۰	۹۴۶	۲۰
جمع		---	۷۳۲۱۳	۱۵۴۱۸	۲۱

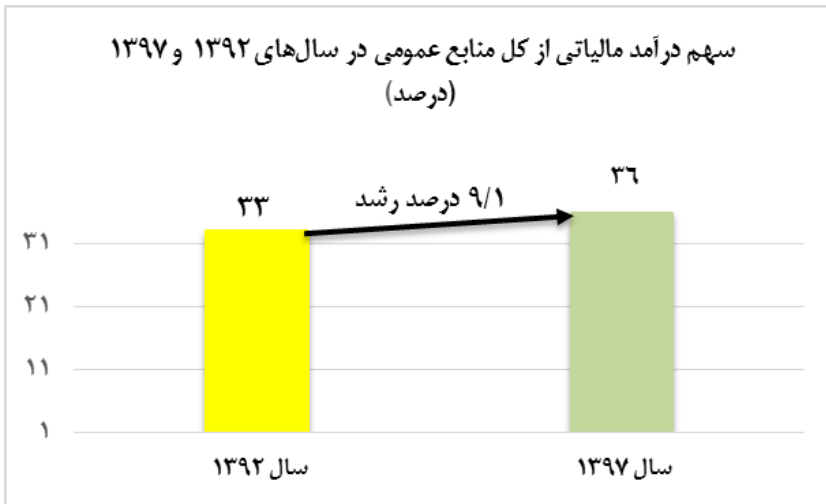
افت قیمت جهانی نفت و کاهش شدید درآمدهای نفتی کشور



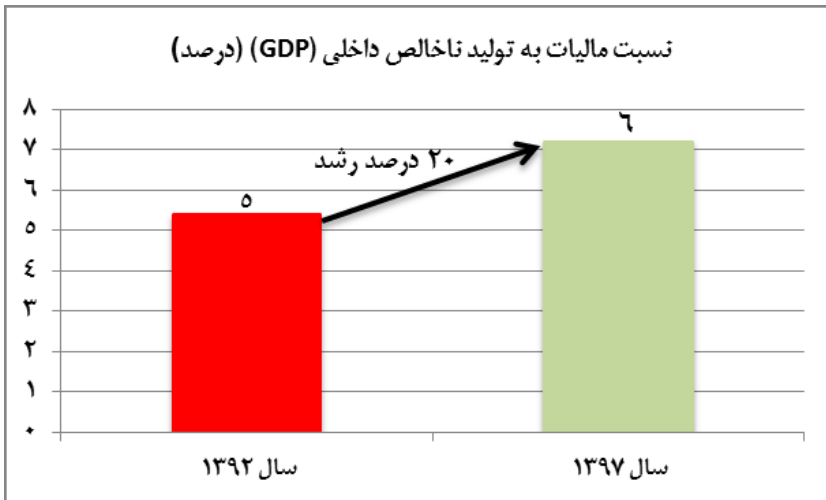
شاخص‌های کلیدی بودجه



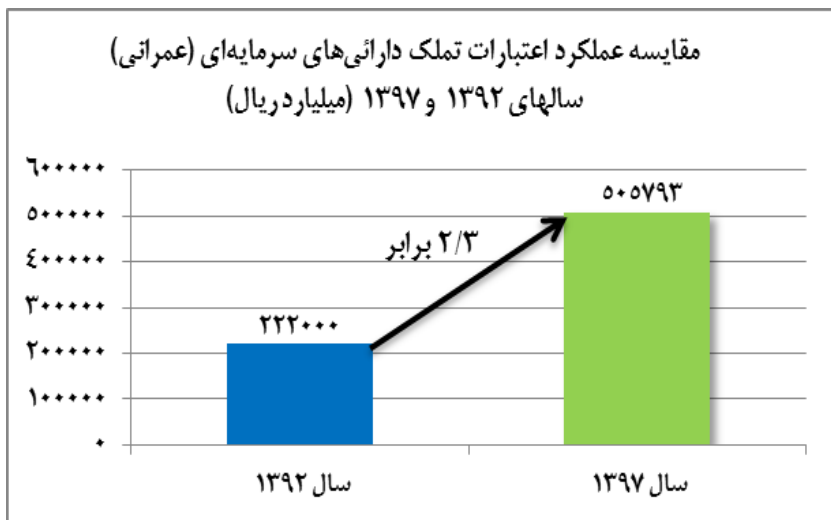
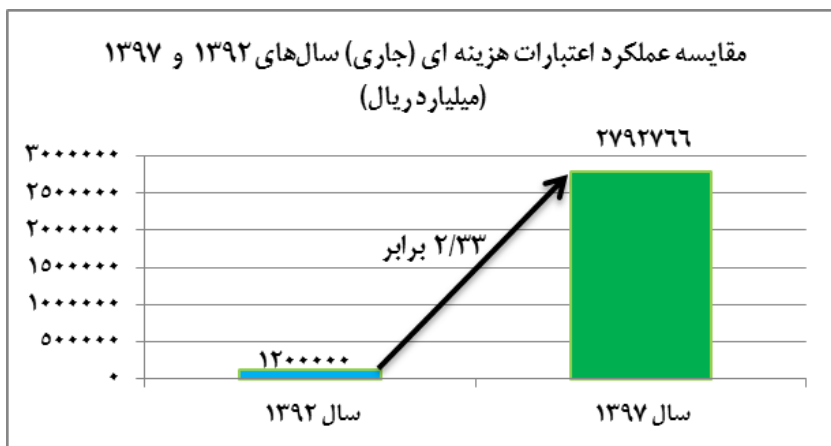
سهم درآمد مالیاتی از کل منابع عمومی در سال‌های ۱۳۹۲ و ۱۳۹۷ (درصد)

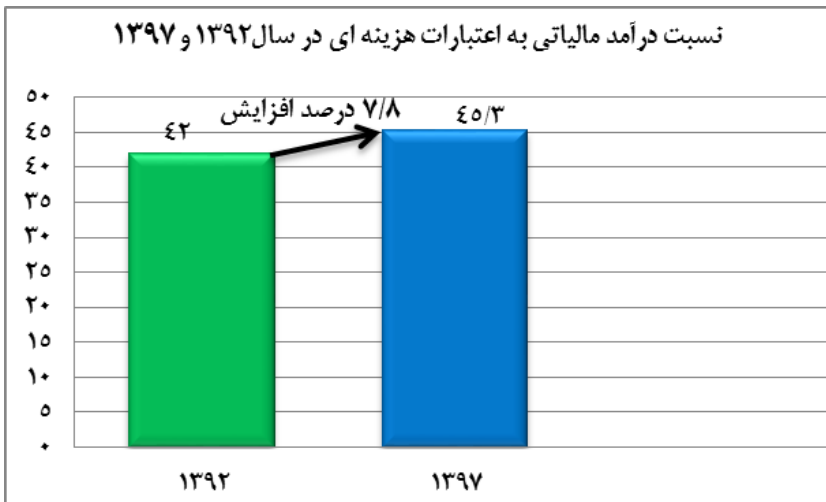
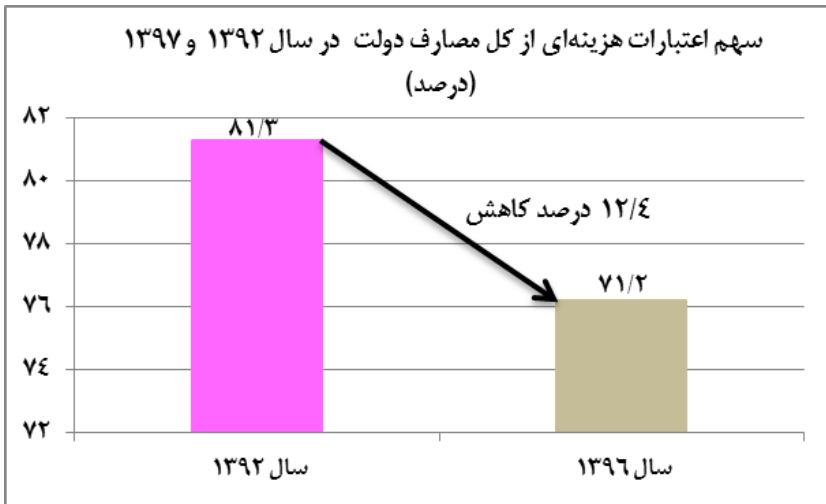


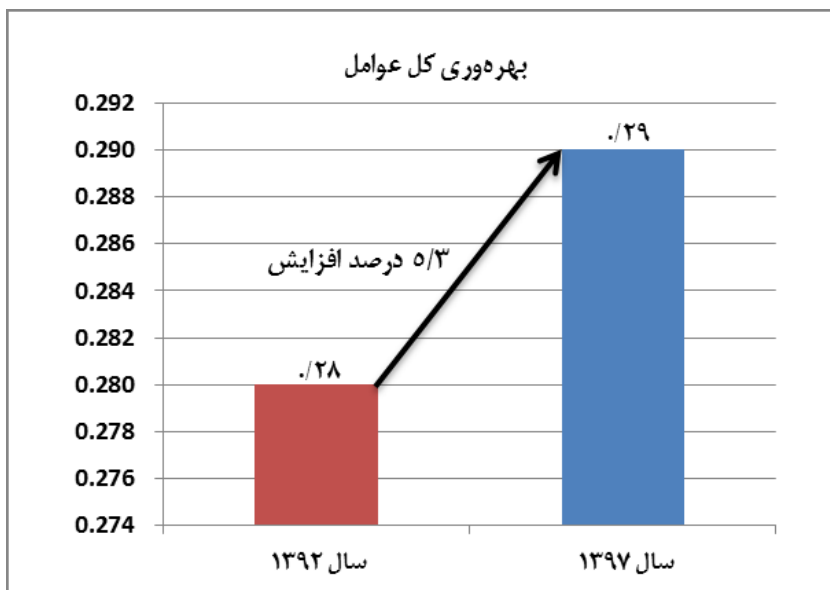
نسبت مالیات به تولید ناخالص داخلی (GDP) (درصد)



عملکرد اعتبارات

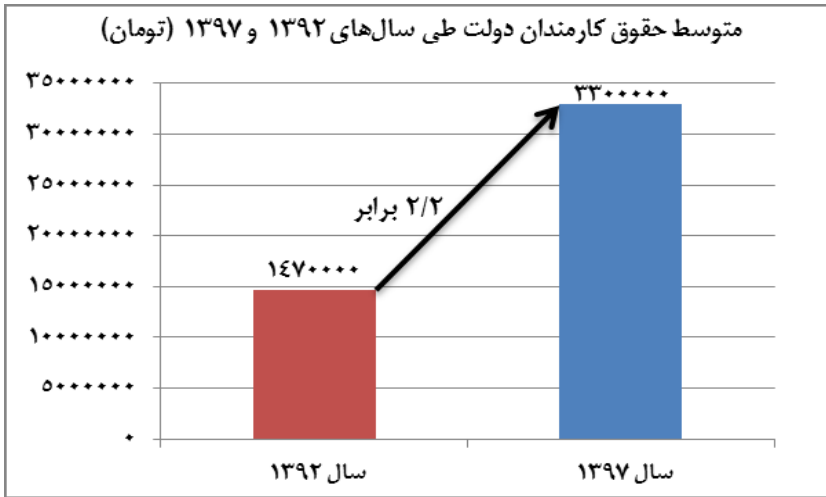




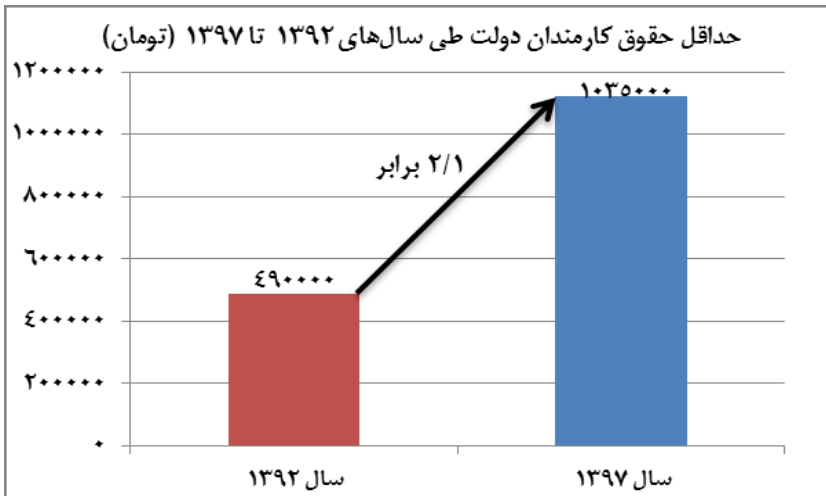


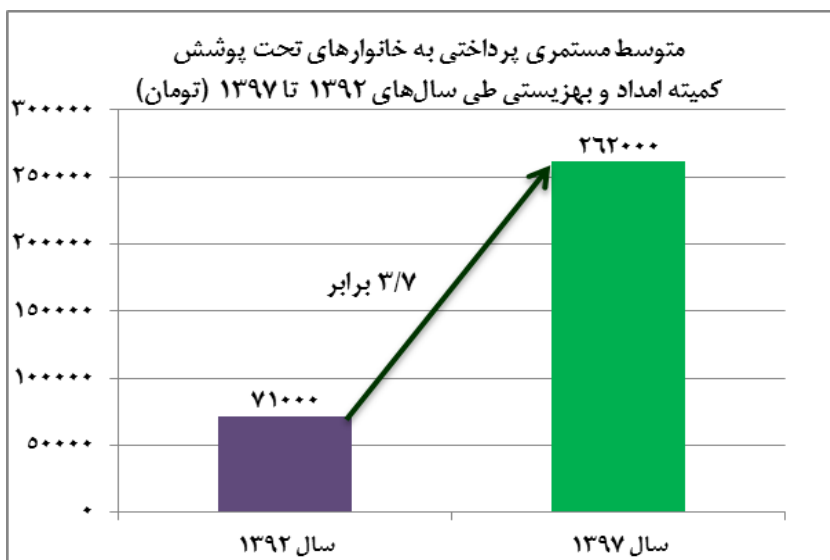
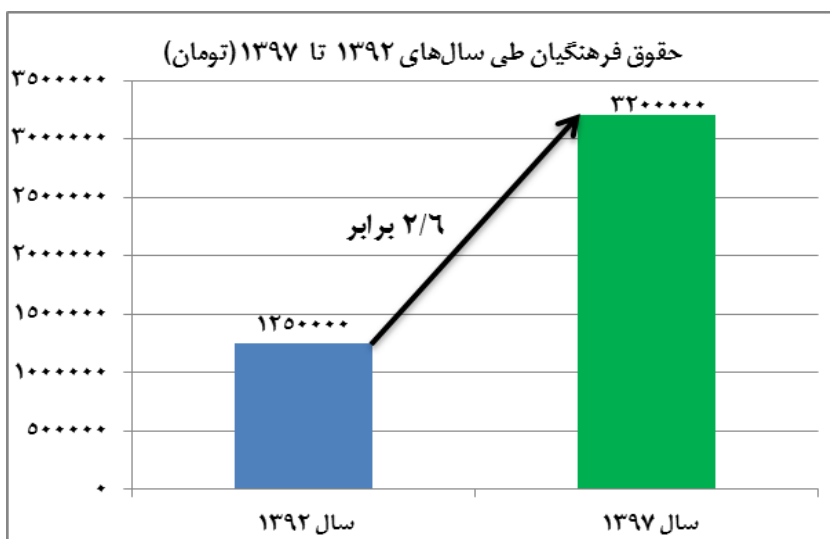
اعتبارات هزینه‌ای (جاری) عمدتاً در چه اموری مصرف شده است؟

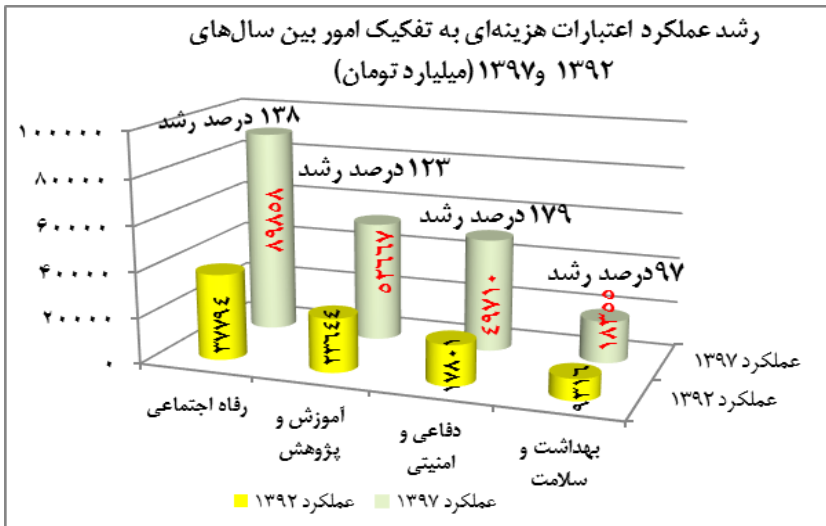
افزایش حقوق و مستمری



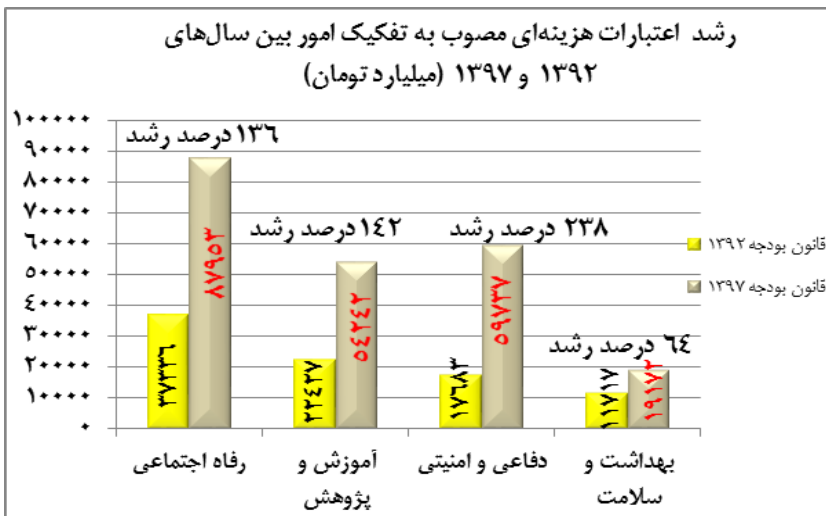
* کارمندان دولت: شامل کارمندان رسمی و پیمانی دستگاه‌های اجرایی



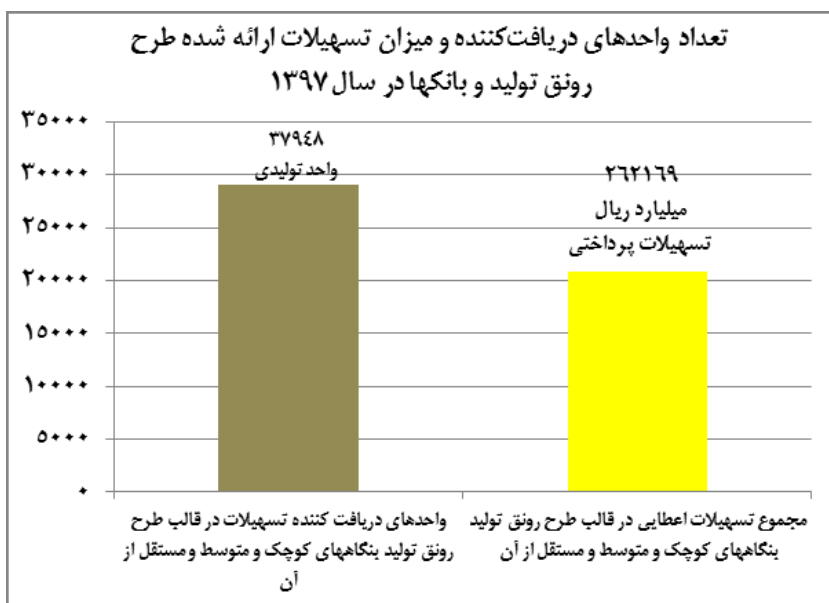




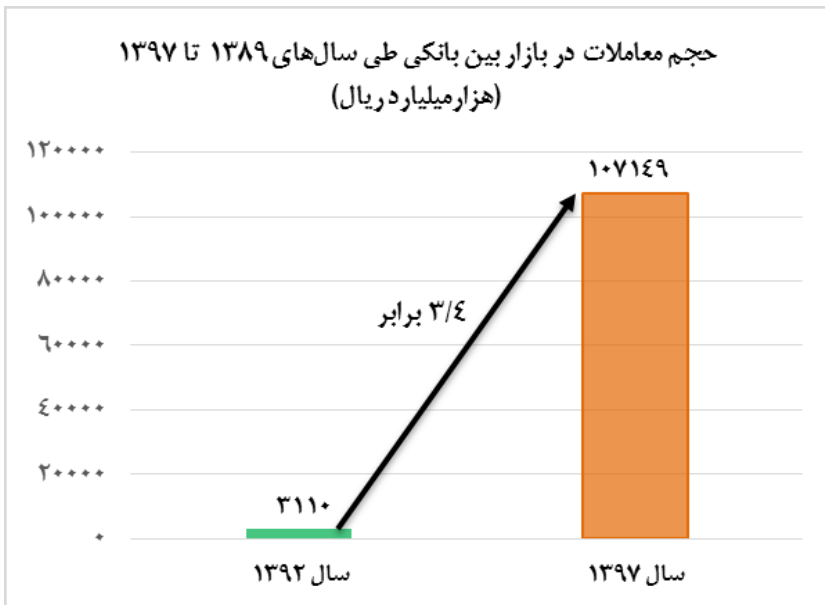
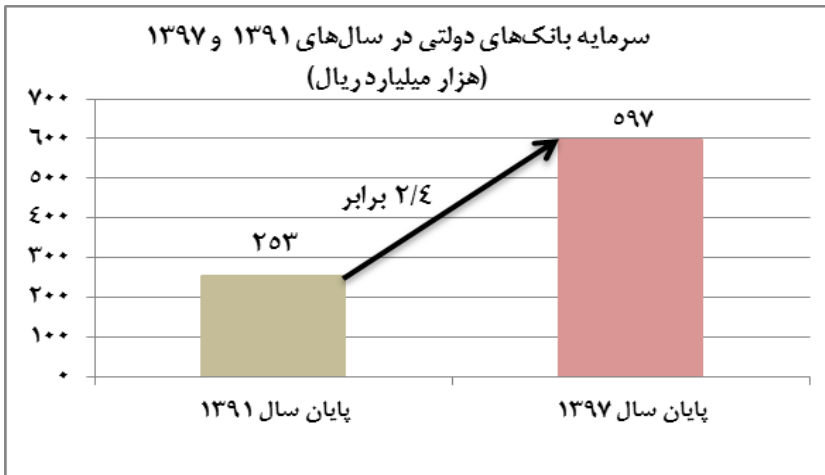
رشد اعتبارات امور رفاه اجتماعی، آموزش و پژوهش، دفاعی و امنیتی و بهداشت و سلامت



تسهیلات‌دهی در راستای برنامه ارتقای تولید ملی

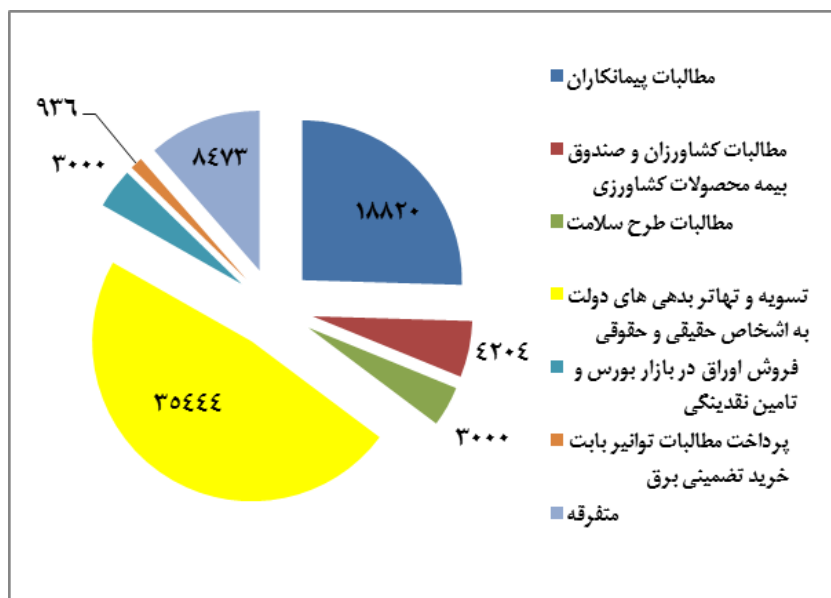


اصلاح نظام بانکی در جهت افزایش قدرت تسهیلات دهی

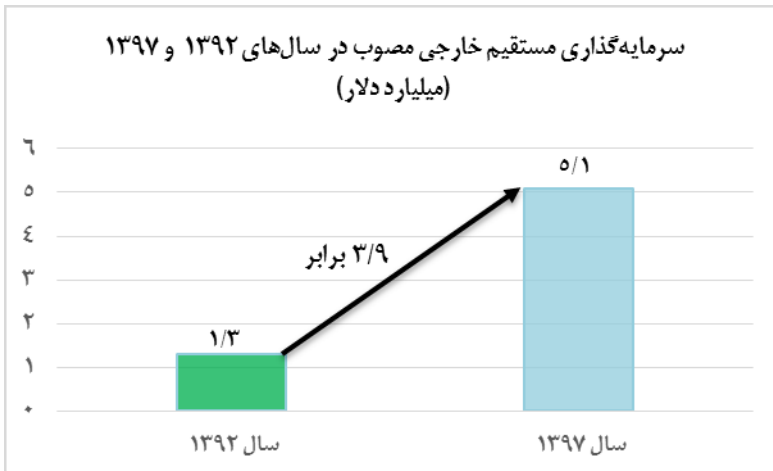


پرداخت بدهی‌های دولت به اشخاص حقیقی و حقوقی

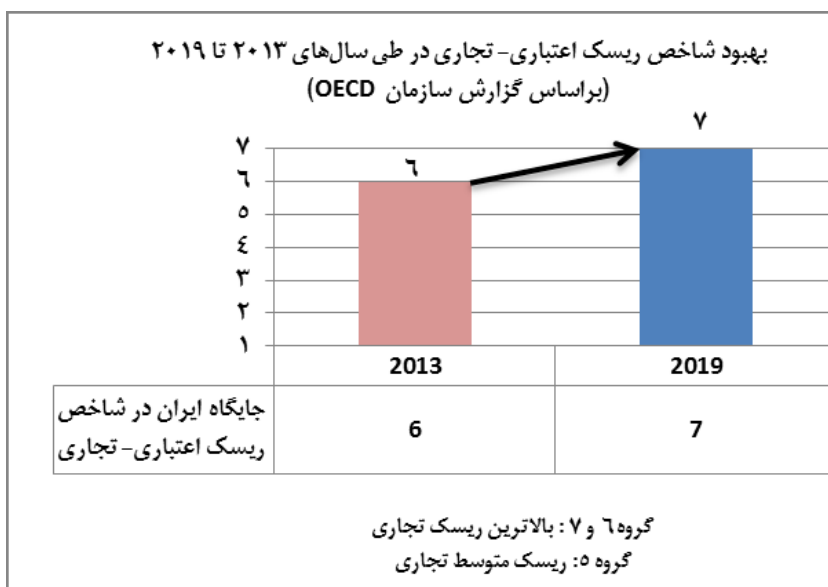
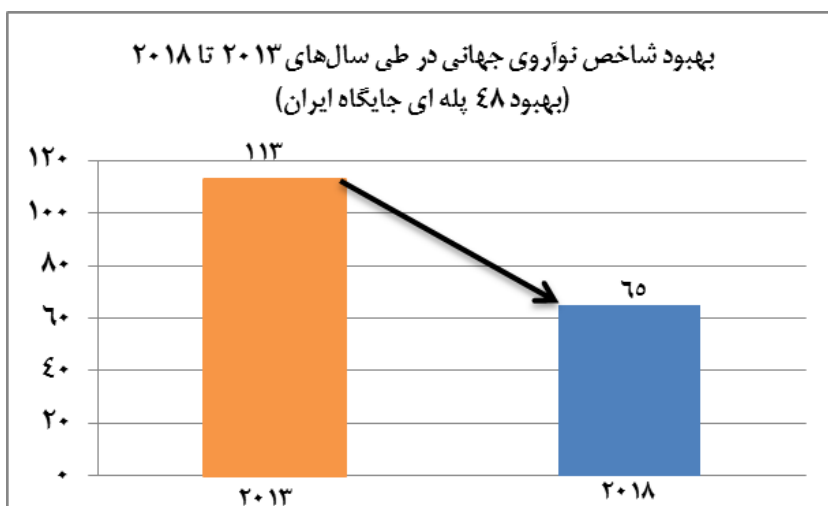
میزان تسویه بدهی دولت در سال ۱۳۹۷ در قالب اسناد و اوراق مالی (میلیارد تومان)



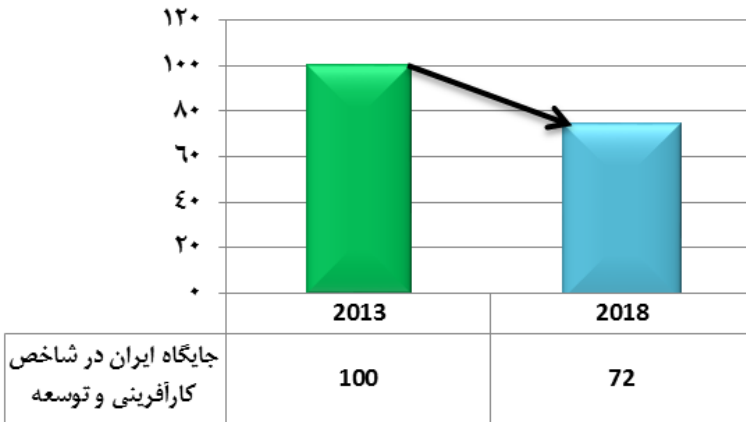
افزایش سرمایه‌گذاری خارجی



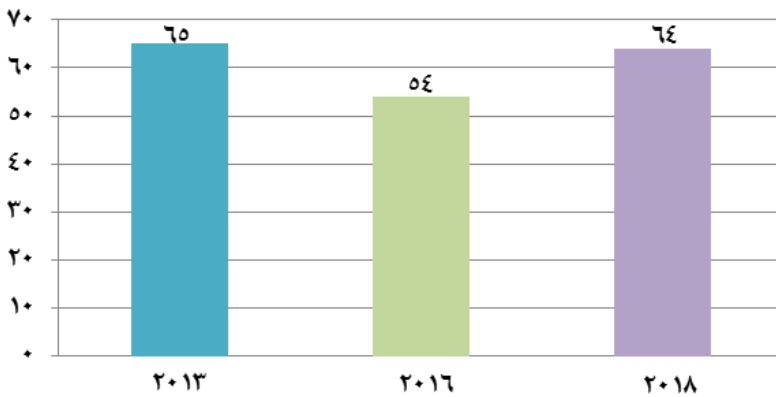
بهبود جایگاه اقتصادی ایران در شاخص‌های جهانی



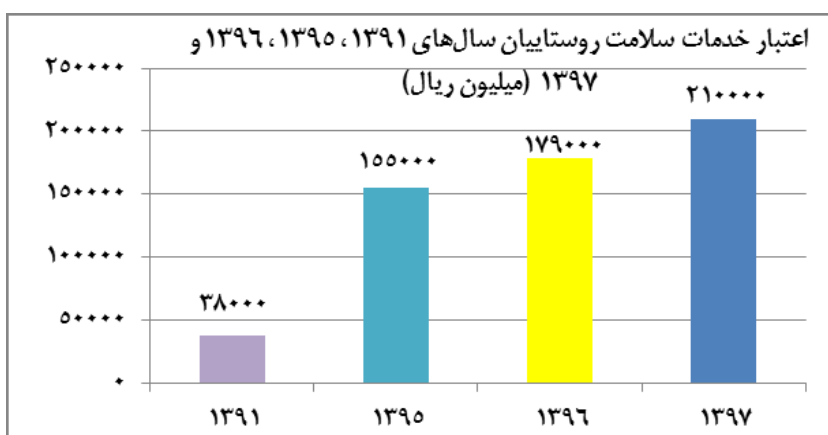
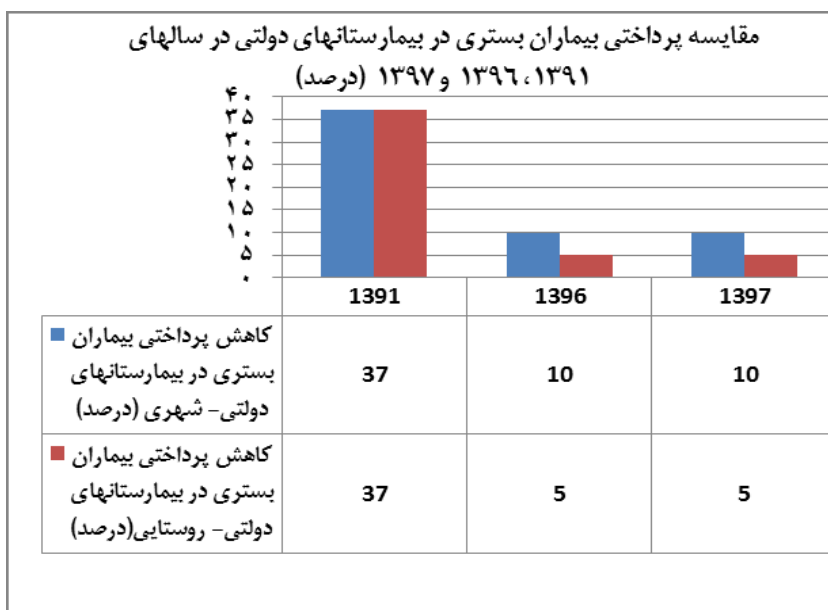
بهبود ۲۸ پله‌ای جایگاه ایران در شاخص کارآفرینی و توسعه
در طی سال‌های ۲۰۱۳ تا ۲۰۱۸

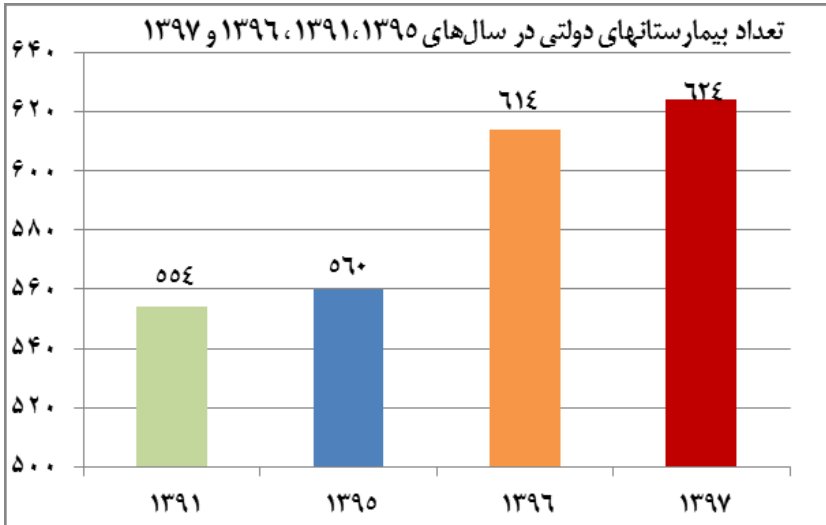
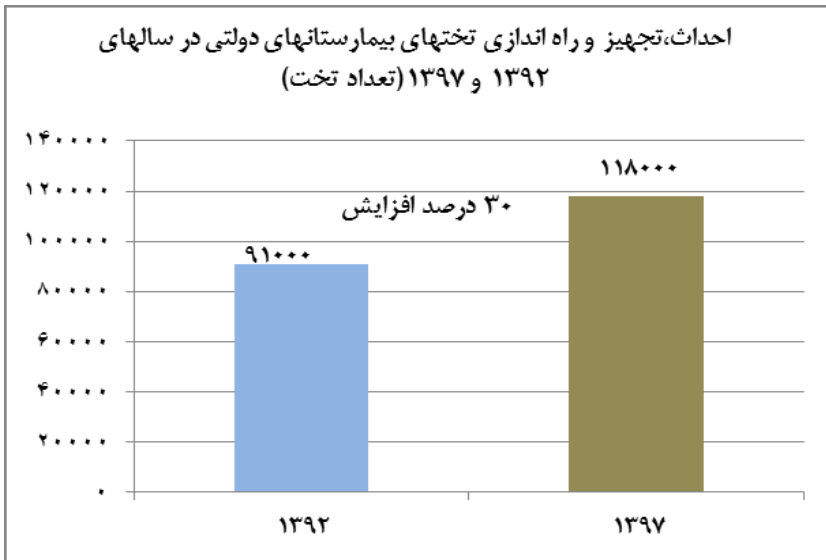


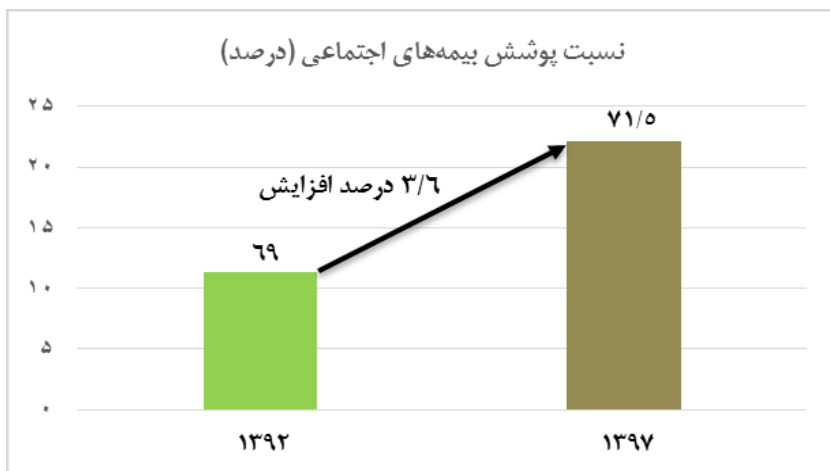
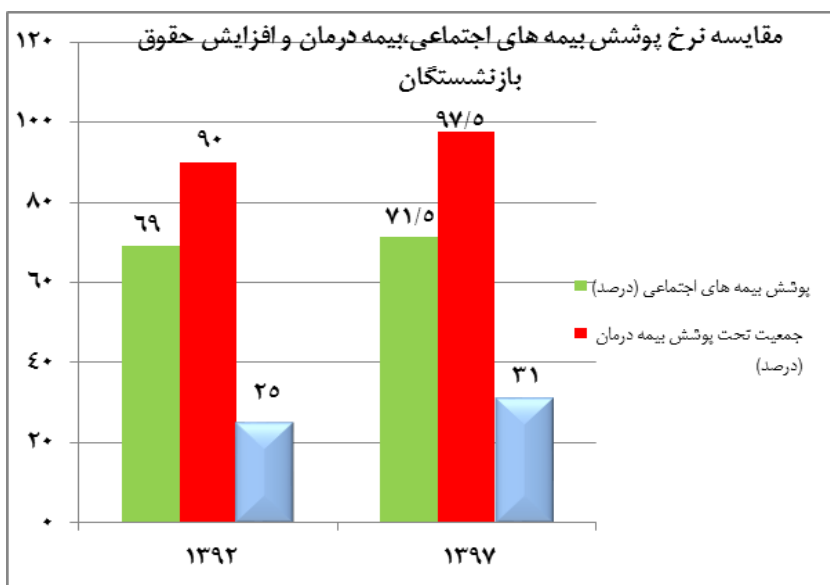
رتبه ایران در شاخص کیفیت زندگی (۲۰۱۳ الی ۲۰۱۸)

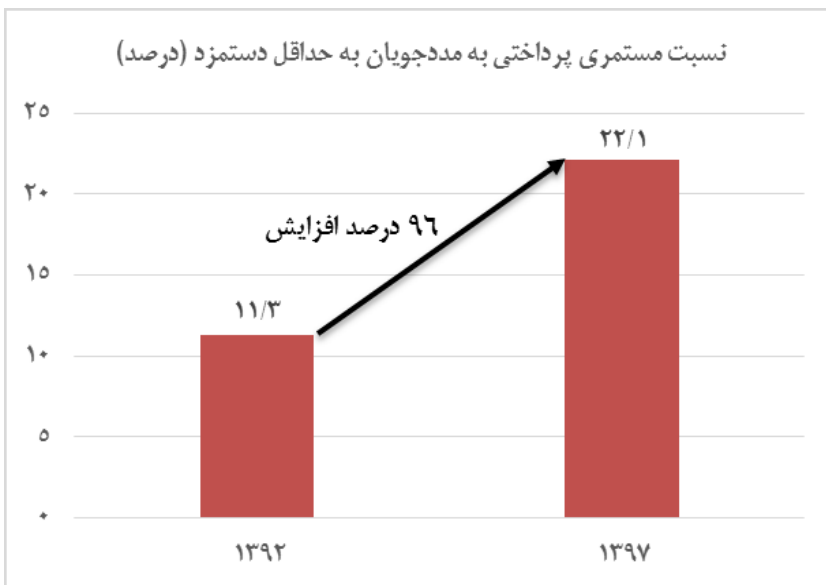
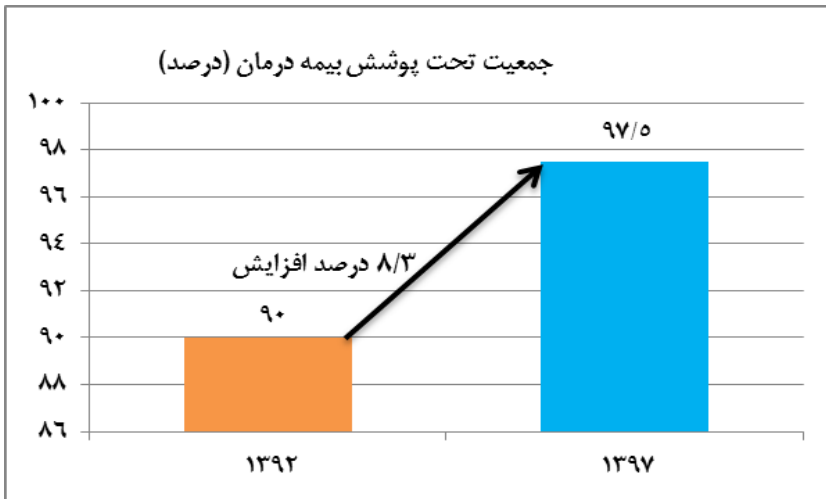


حوزه بهداشت و سلامت



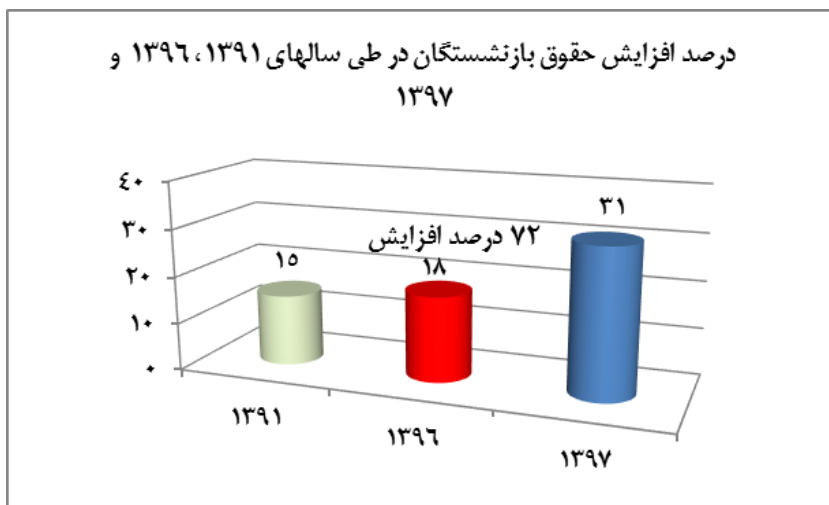
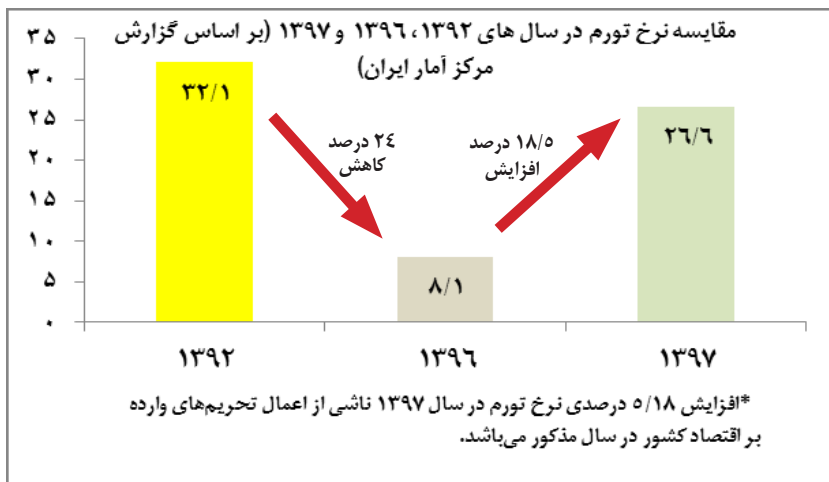






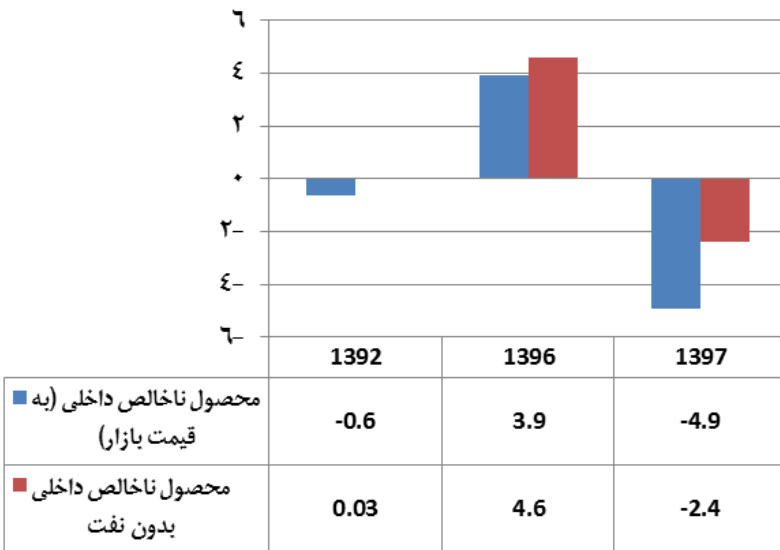
نتایج و آثار اقتصادی

کاهش نرخ تورم



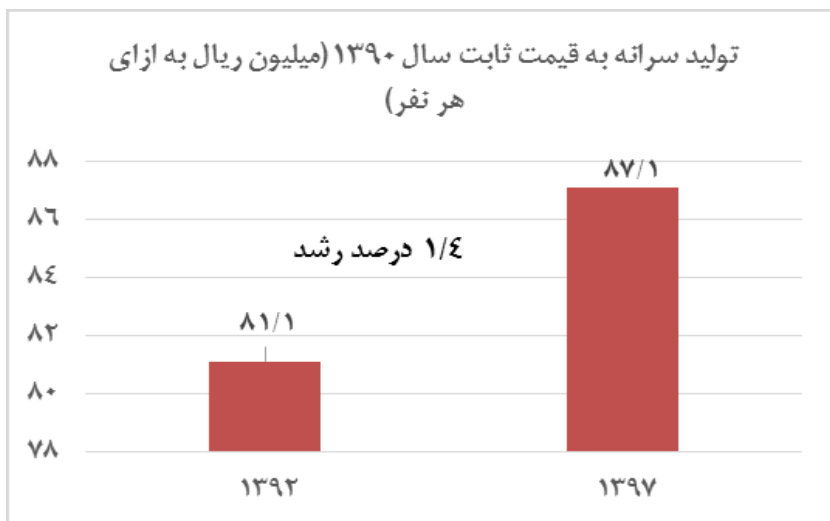
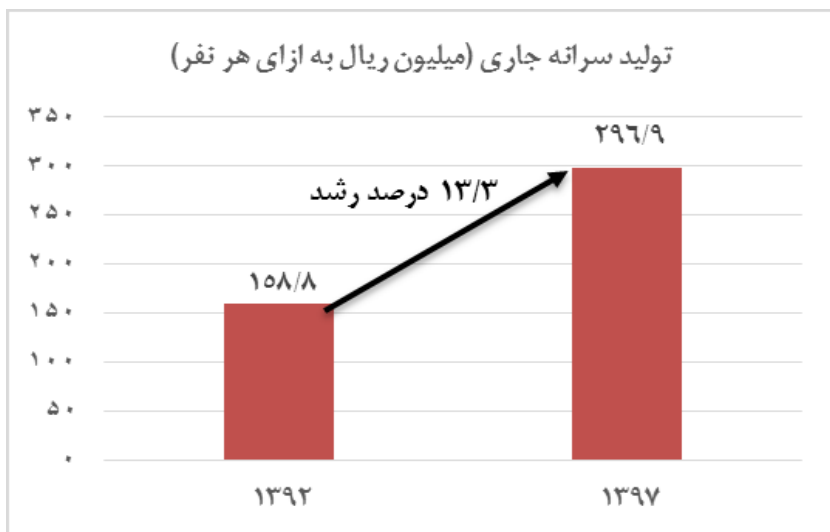
افزایش رشد اقتصادی

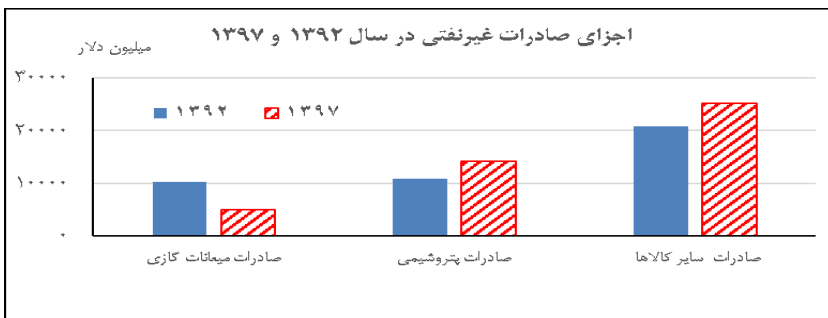
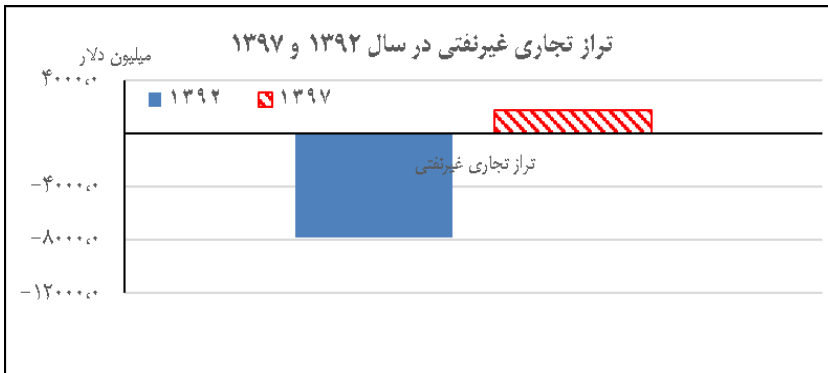
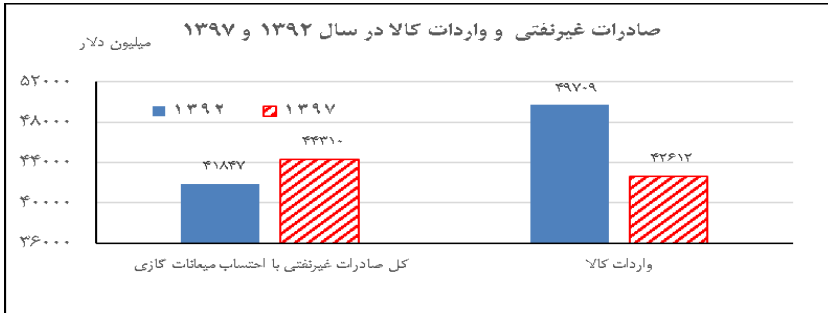
مقایسه نرخ رشد اقتصادی با و بدون نفت در سالهای ۱۳۹۲، ۱۳۹۶ و ۱۳۹۷

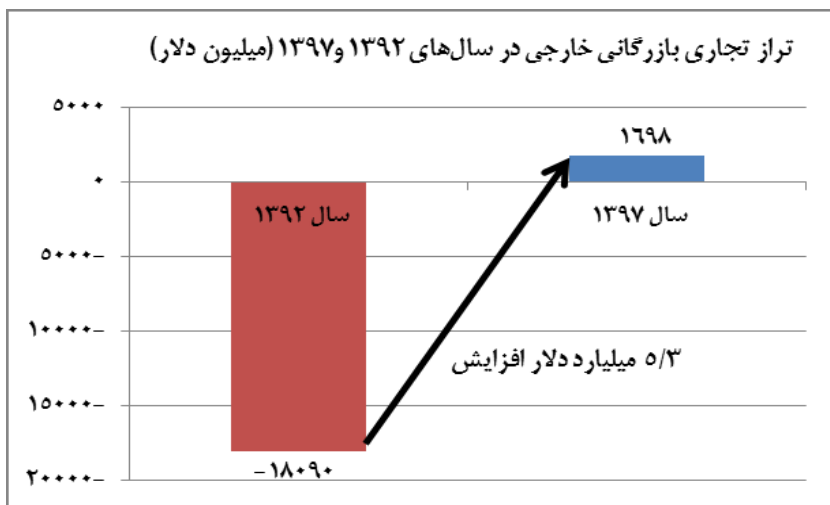
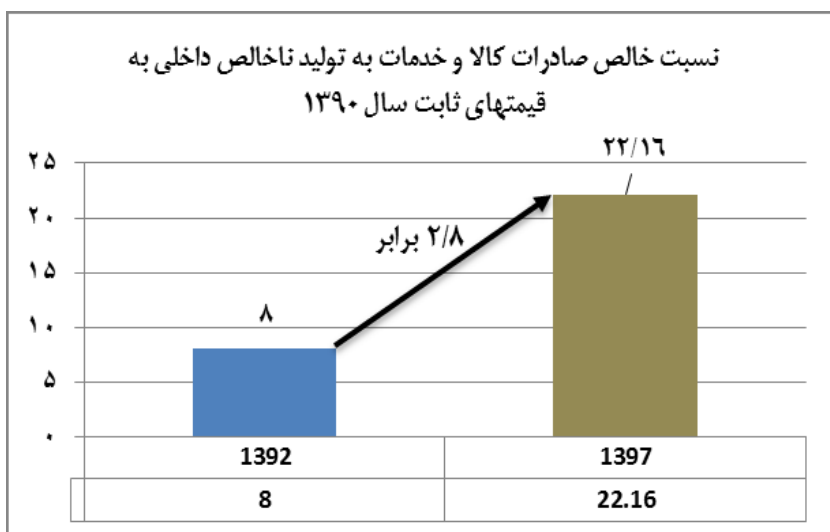


*کاهش نرخ رشد اقتصادی در سال ۱۳۹۷ ناشی از اعمال تحریمهای وارده بر اقتصاد کشور در سال مذکور می‌باشد.

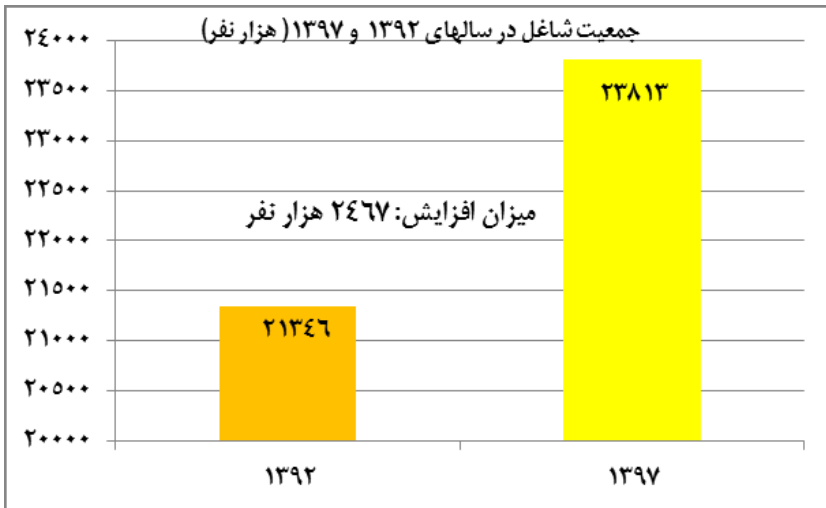
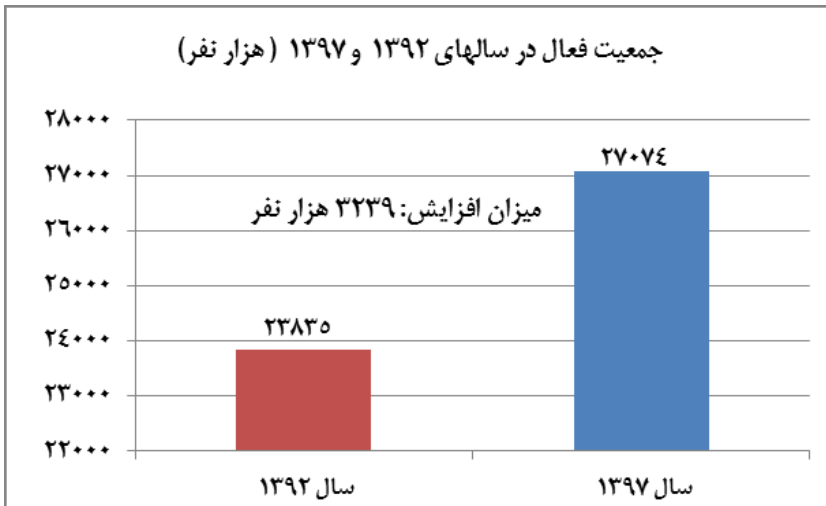
تولید

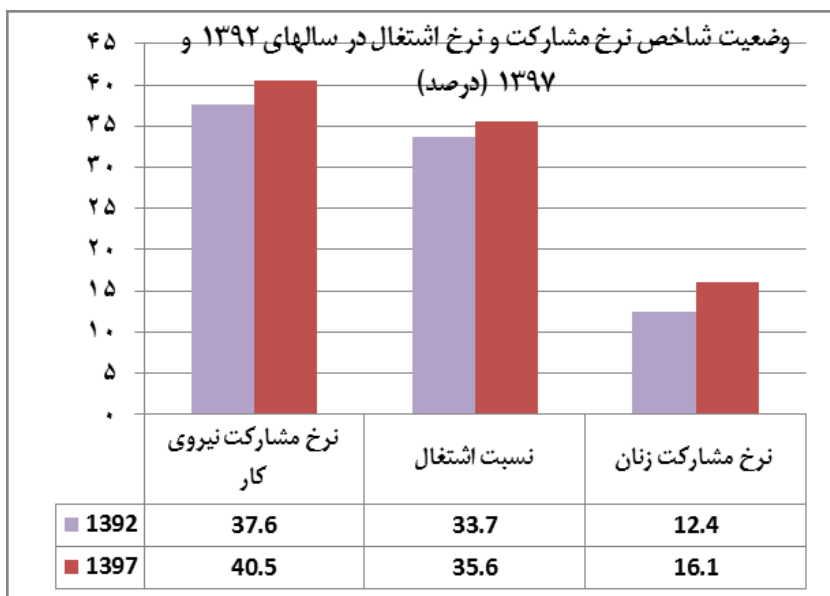
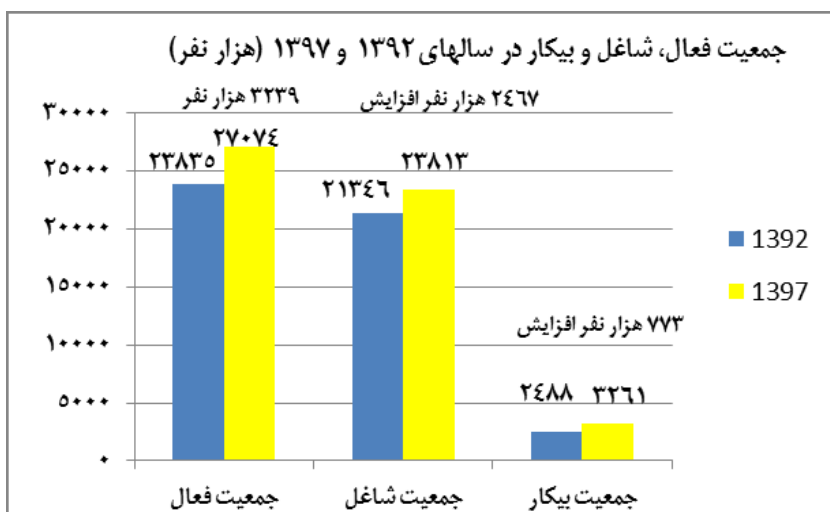


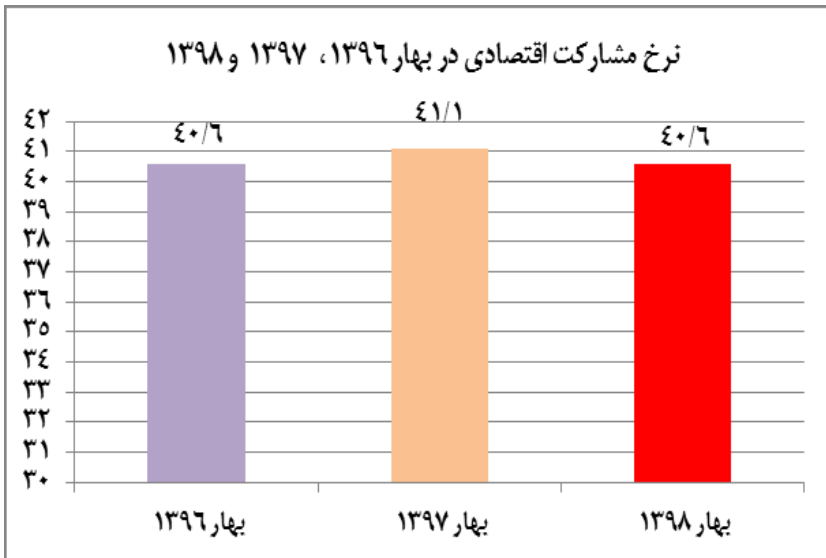
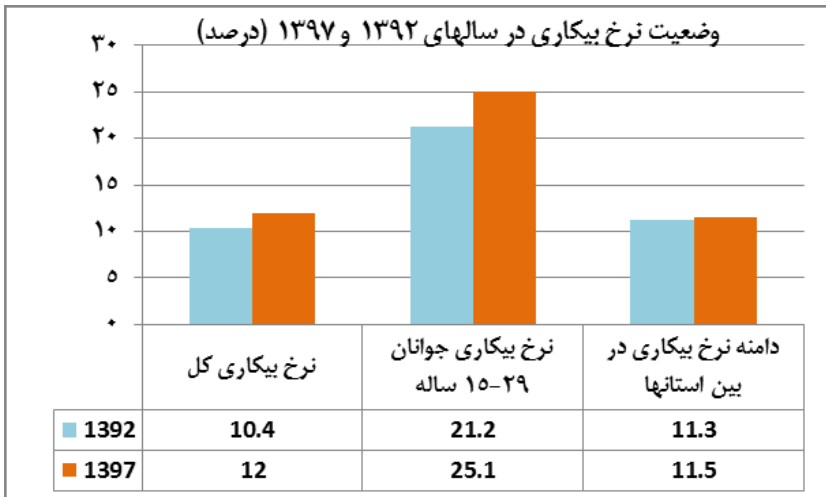


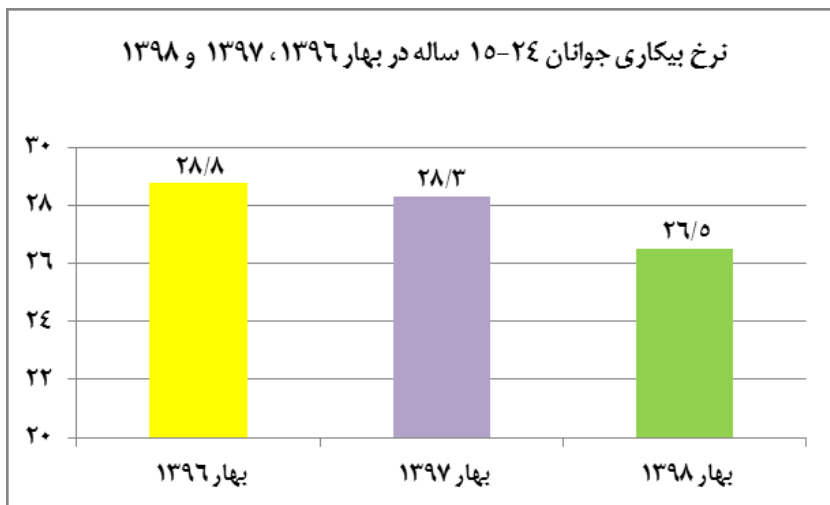
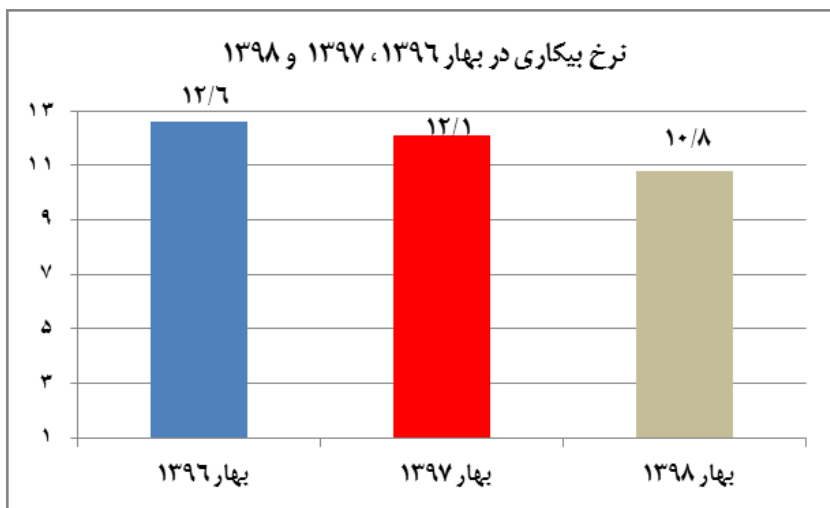


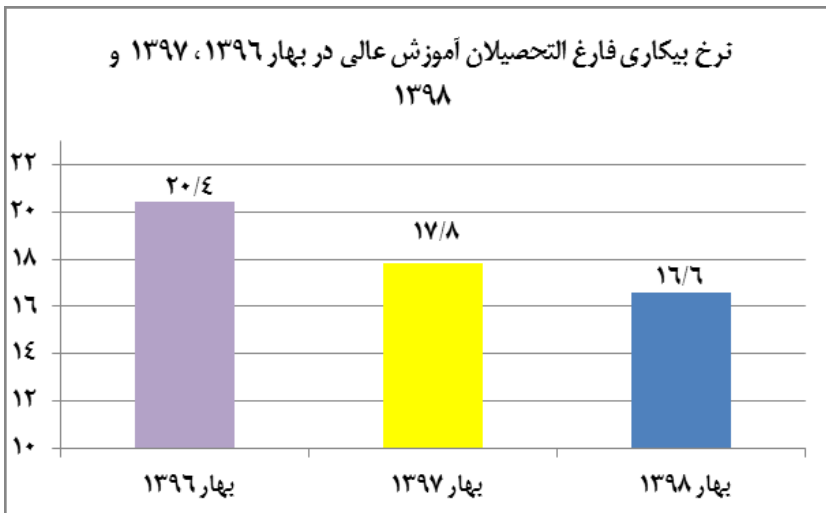
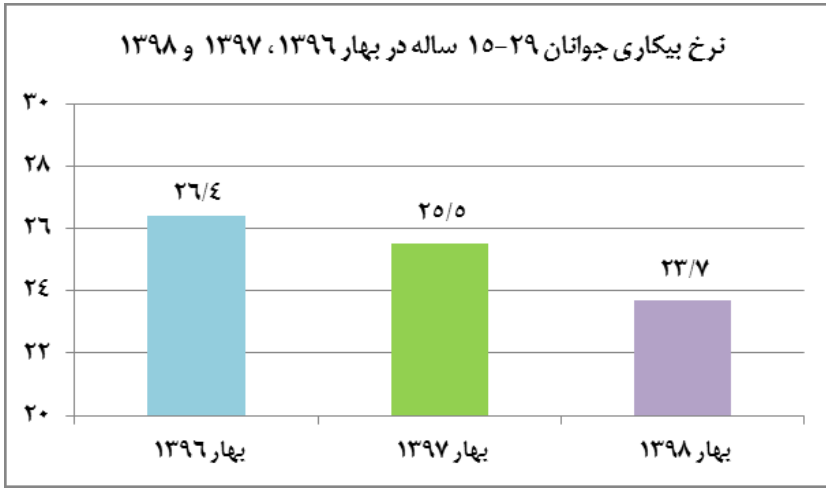
اشتغال

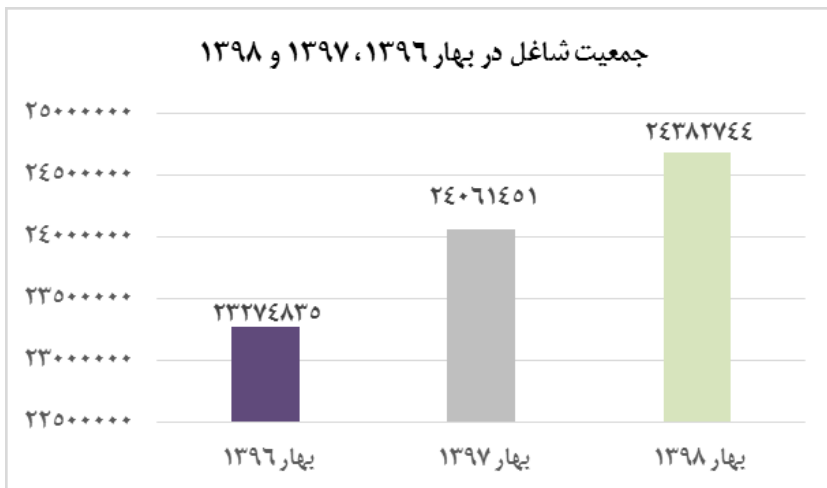
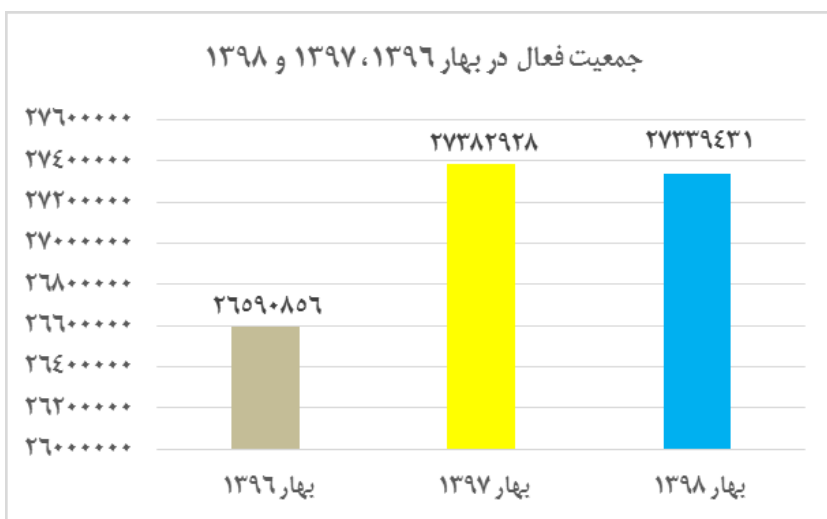


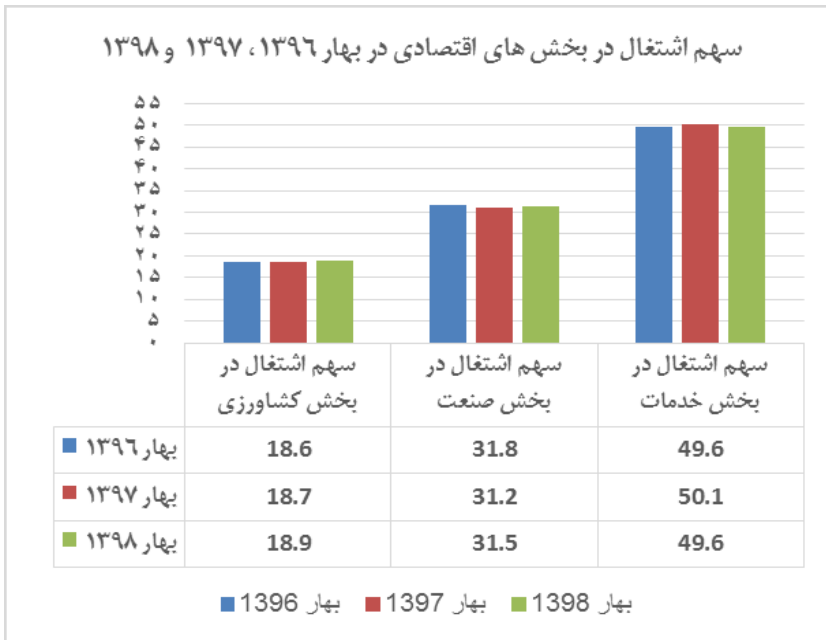
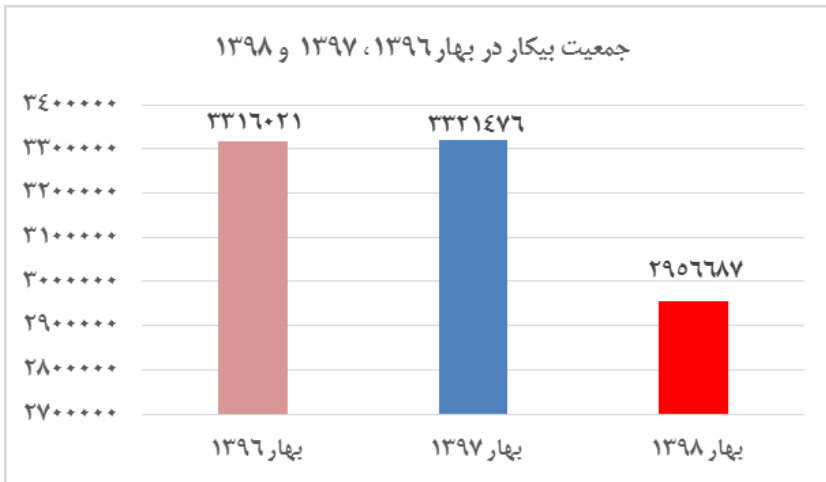




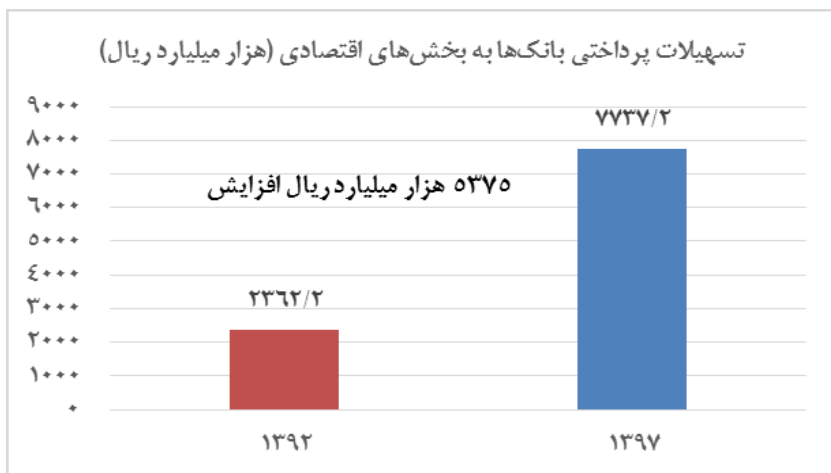




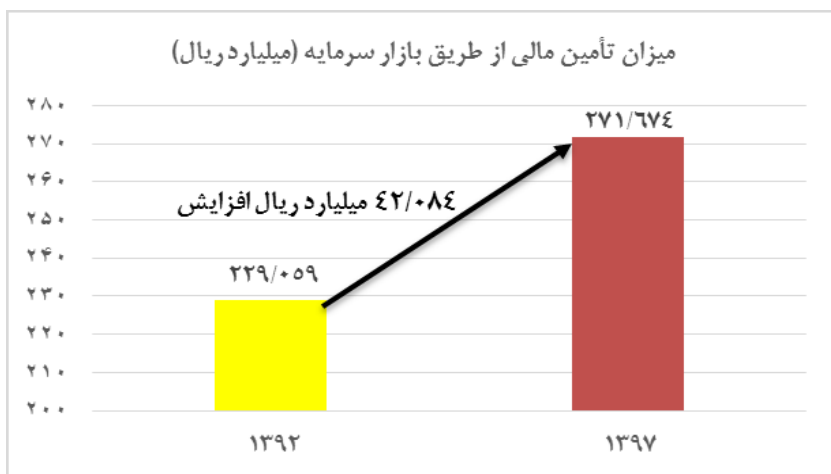




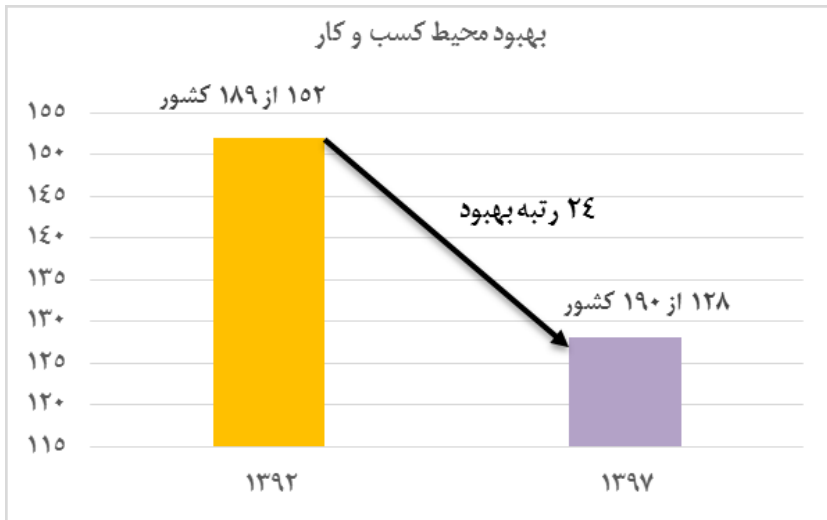
تسهیلات پرداختی بانک‌ها به بخش‌های اقتصادی



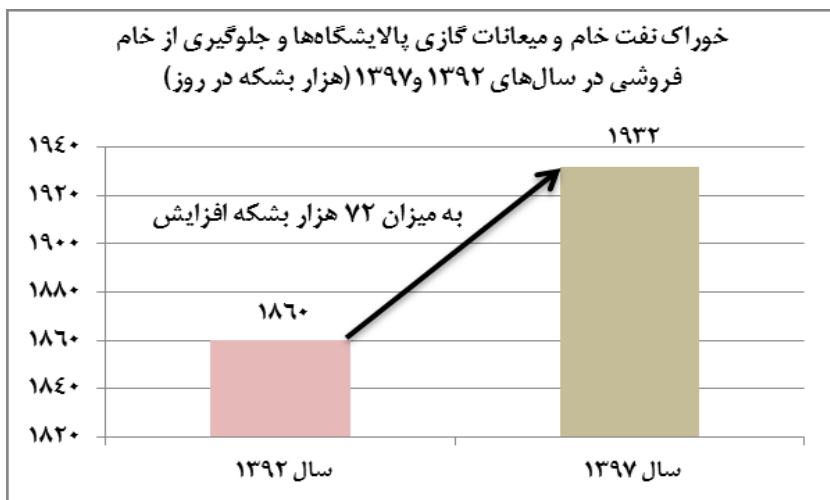
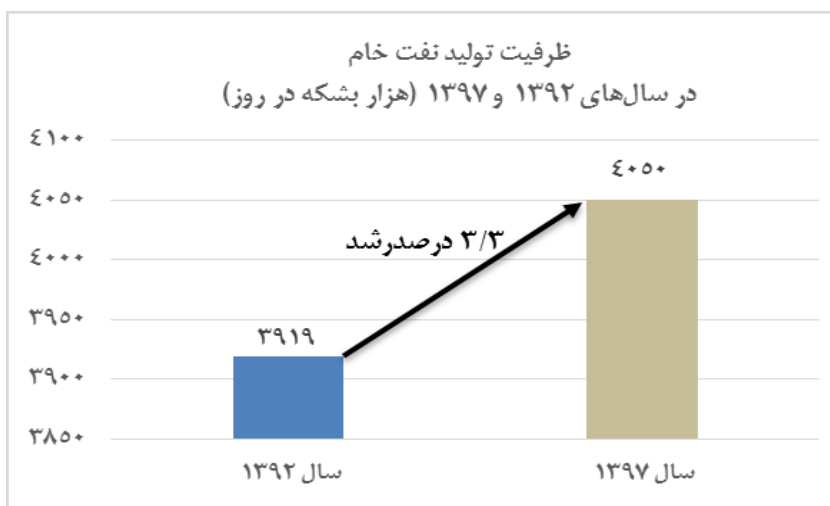
میزان تأمین مالی از طریق بازار سرمایه (میلیارد ریال)

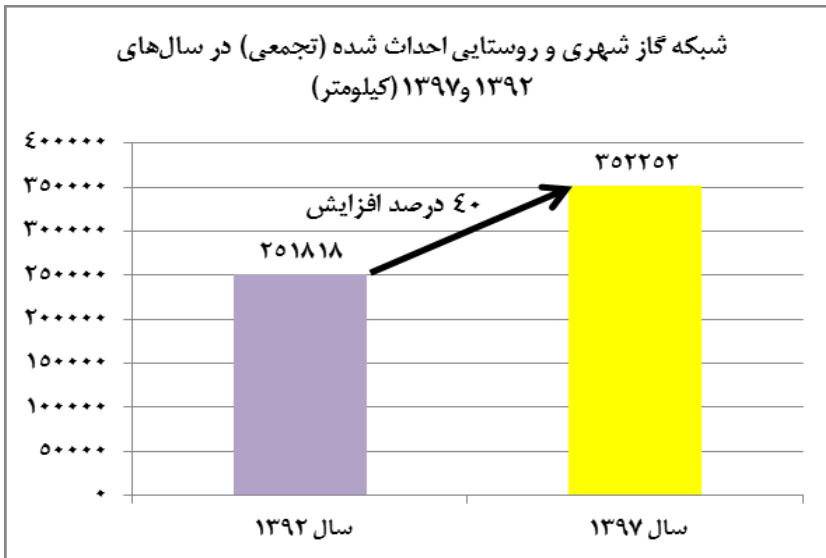
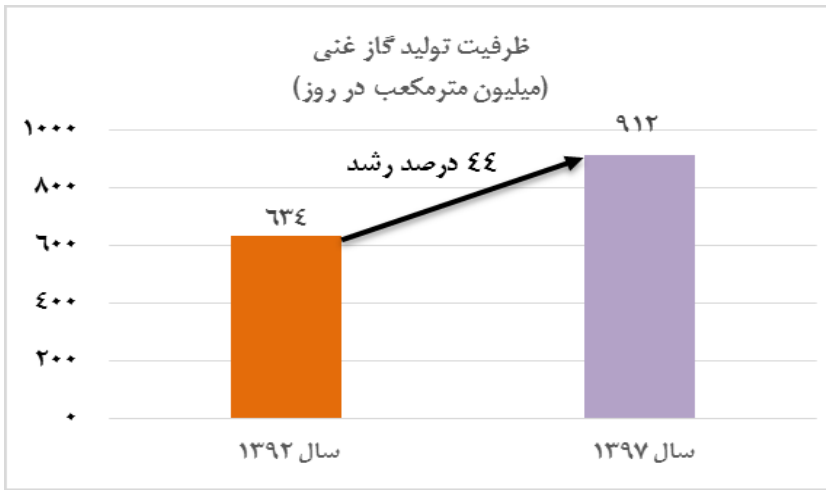


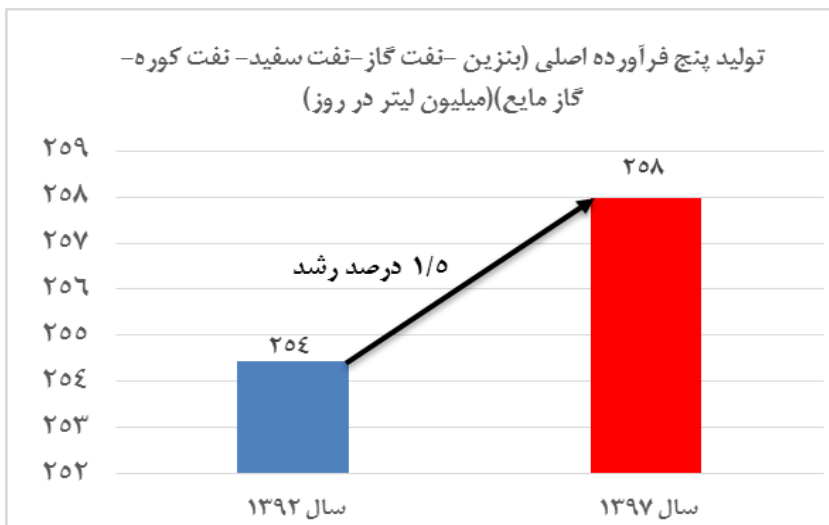
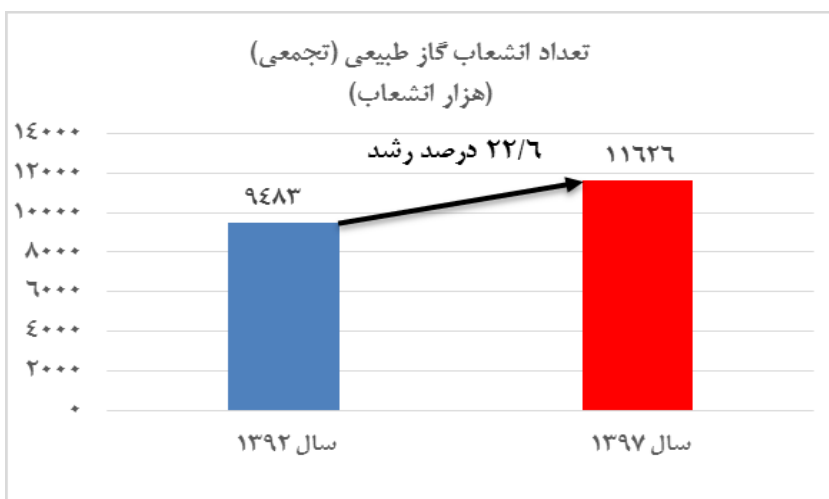
بهبود محیط کسب و کار

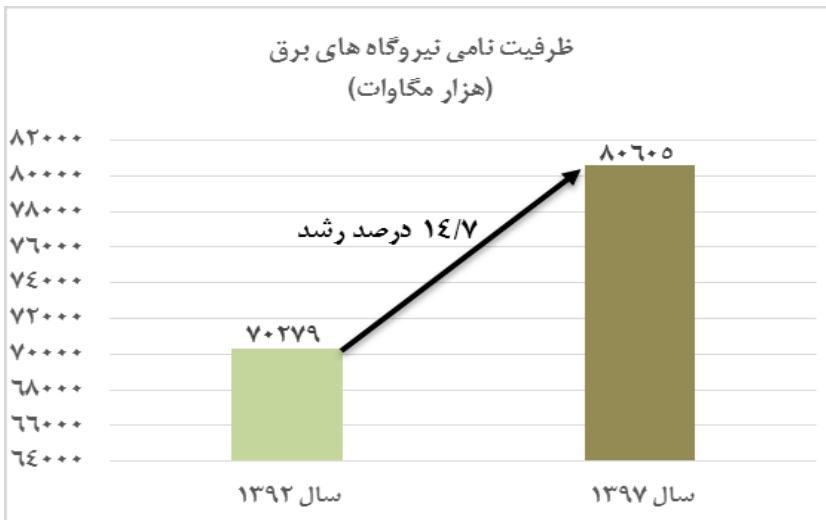
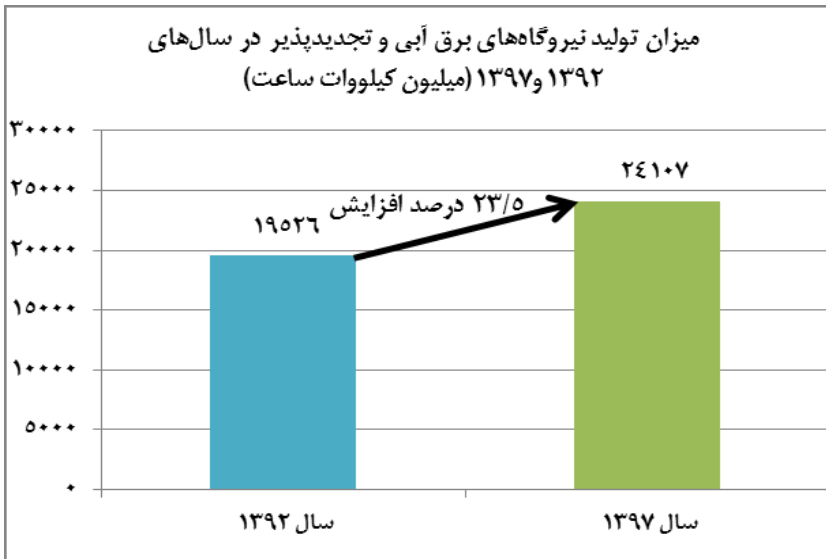


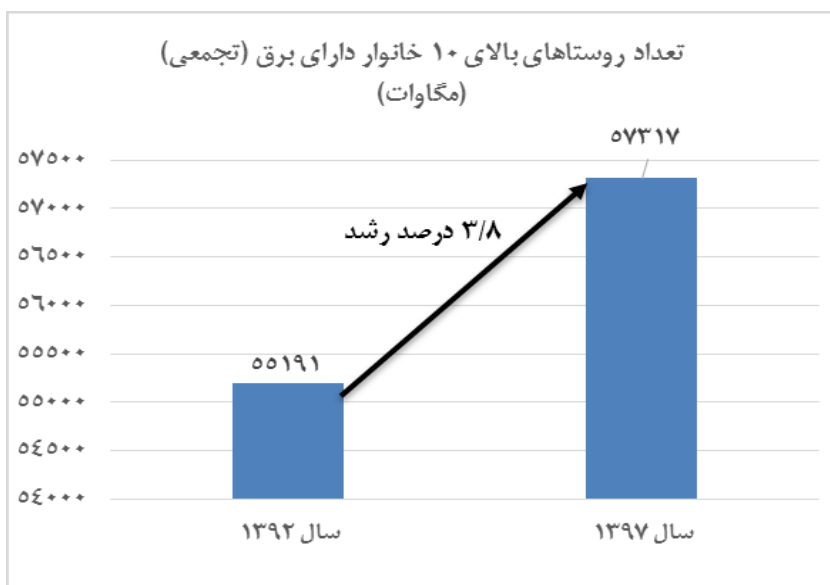
حوزه انرژی



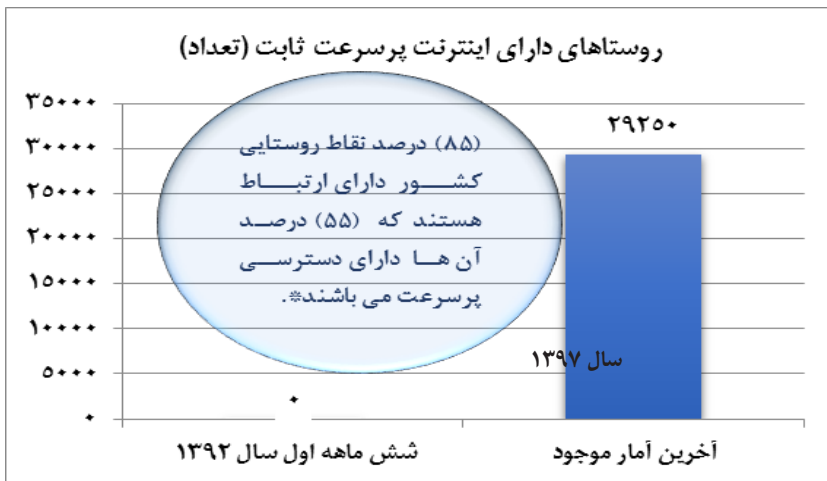
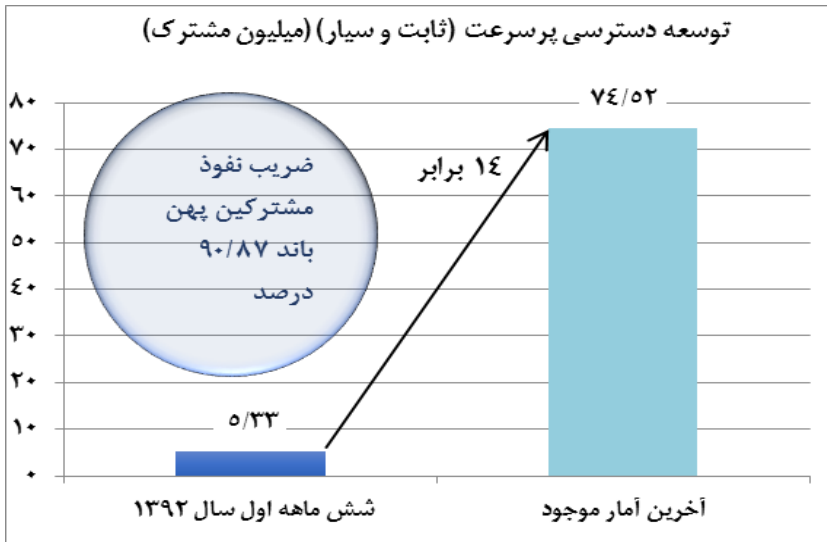




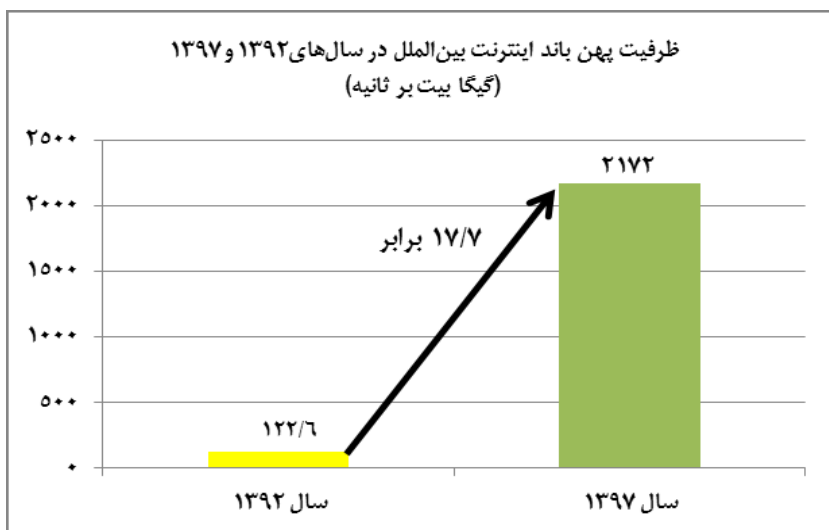
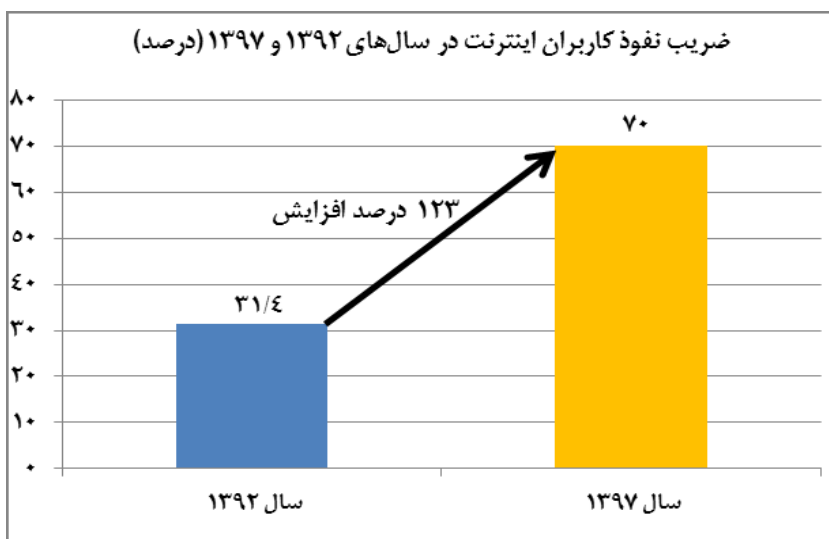




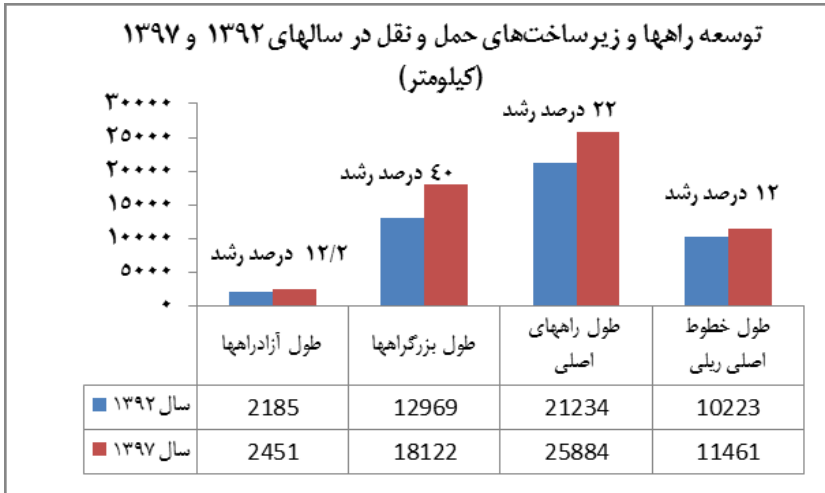
حوزه ارتباطات و فناوری اطلاعات



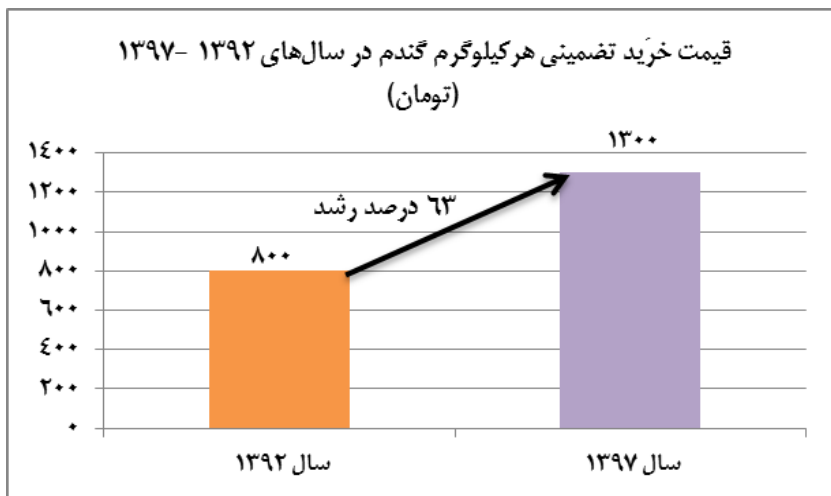
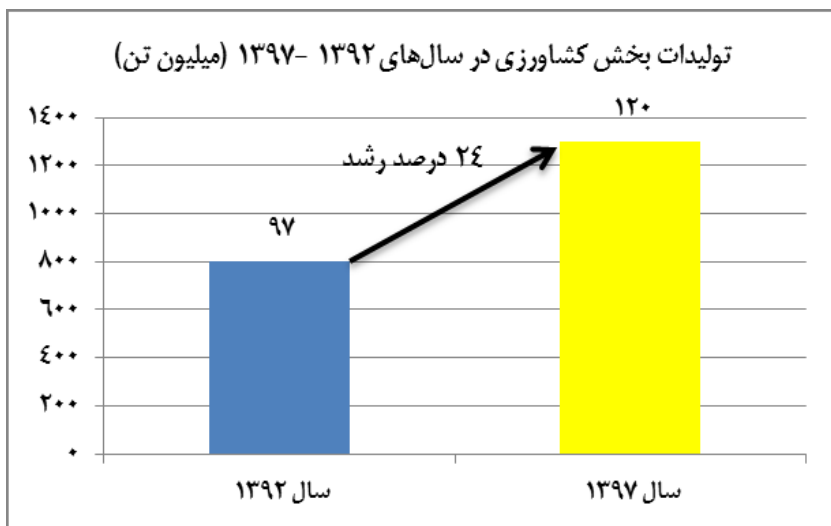
*تعداد کل نقاط روستایی ۶۲۲۸۴ و تعداد نقاط دارای ارتباط ۵۲۷۲۳ روستا میباشد.

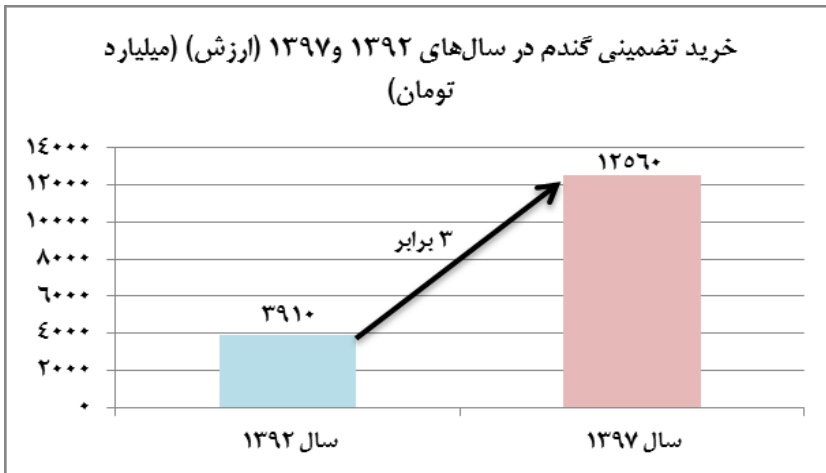
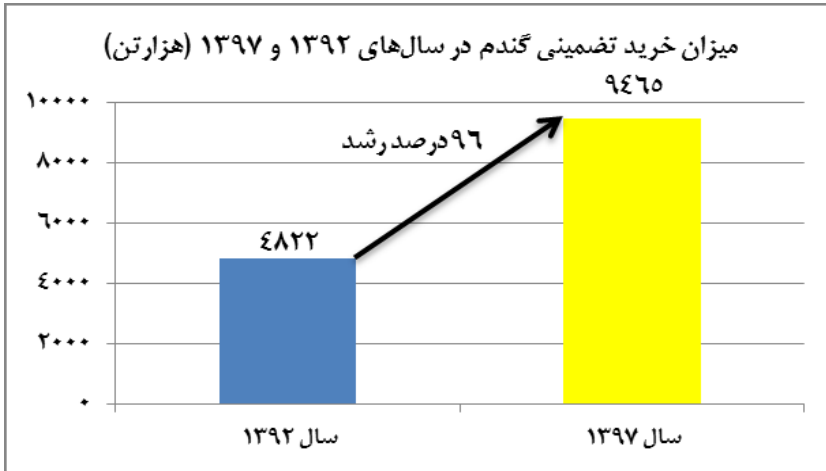


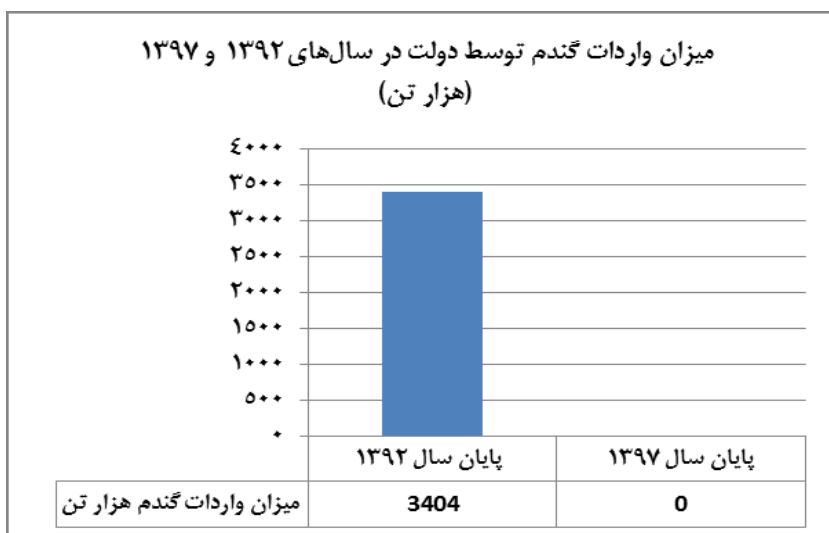
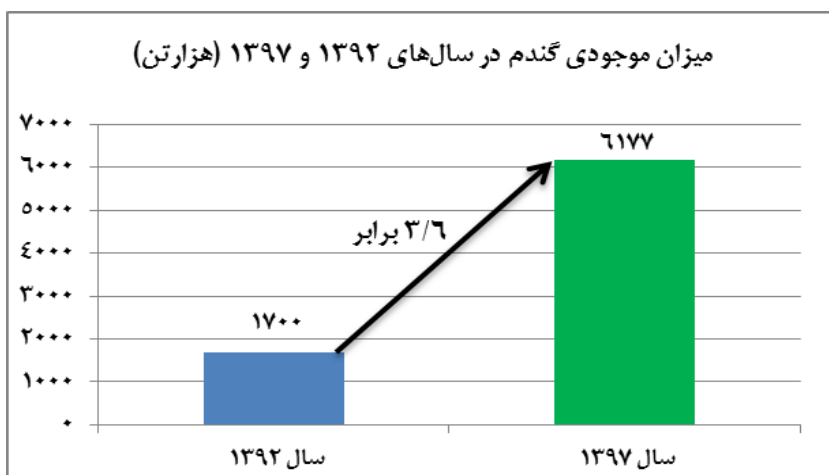
زیرساخت‌های حمل و نقل



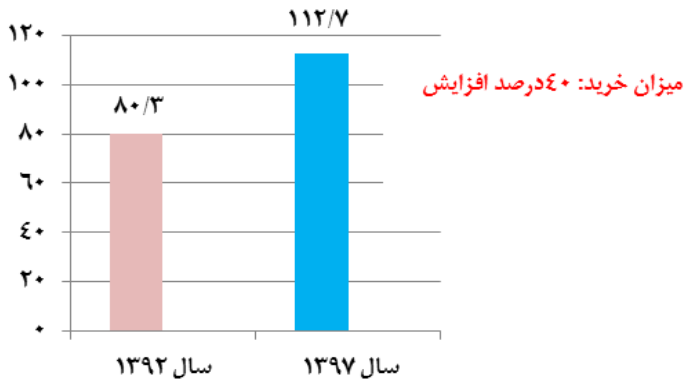
کشاورزی



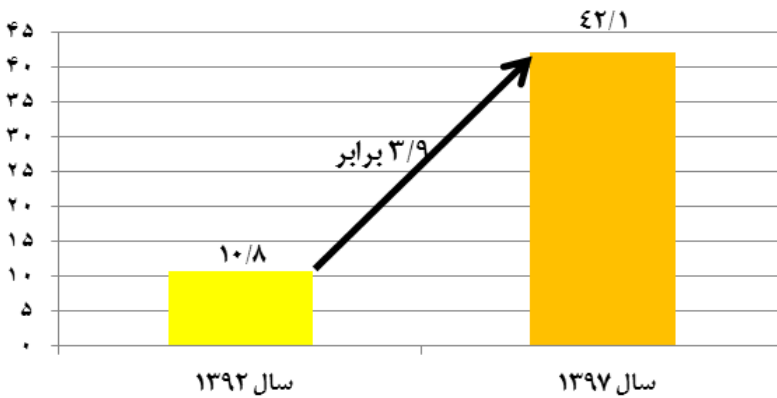




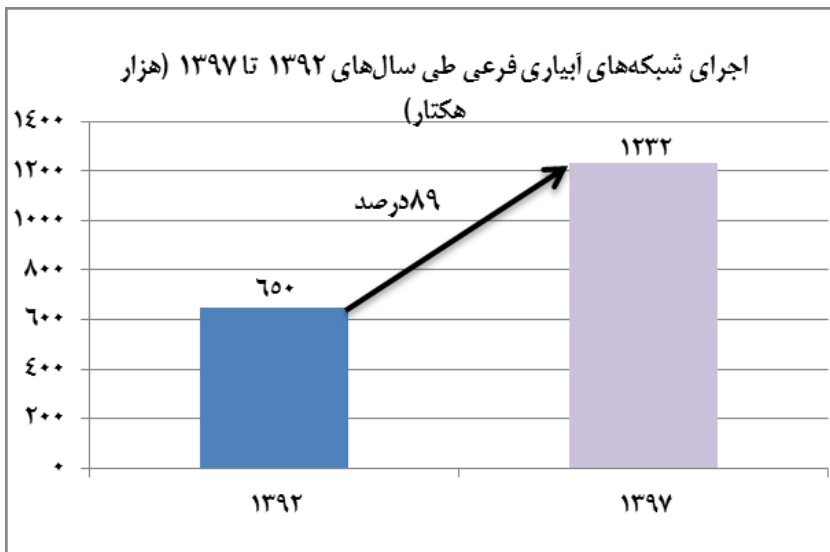
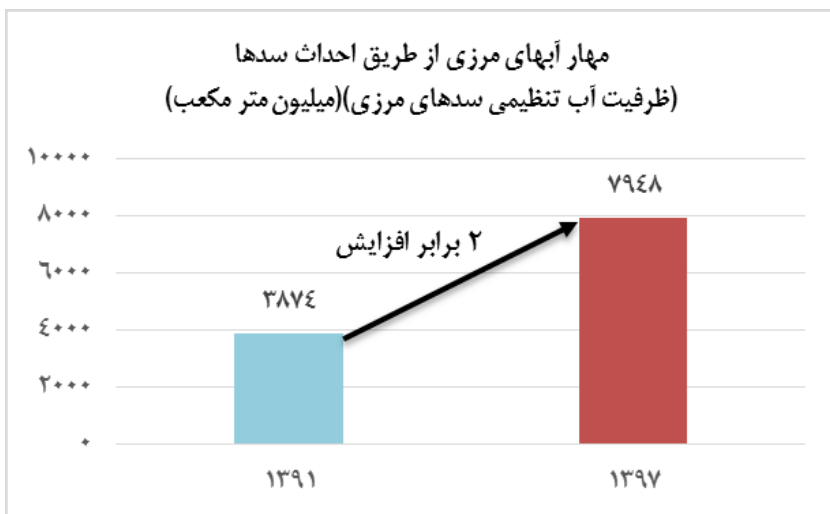
وضعیت خرید برگ سبز چای (هزار تن) در سالهای ۱۳۹۱ و ۱۳۹۷

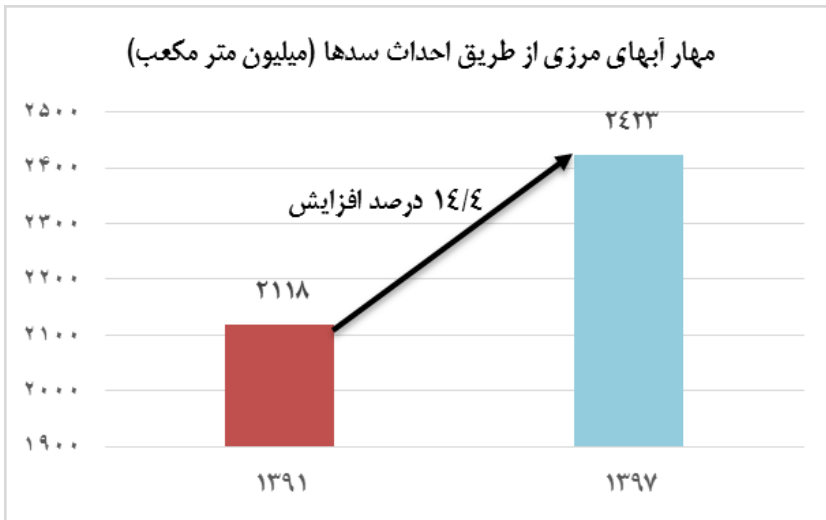


اجرای طرح بیابانزایی در سالهای ۱۳۹۲ و ۱۳۹۷ (هزار هکتار)

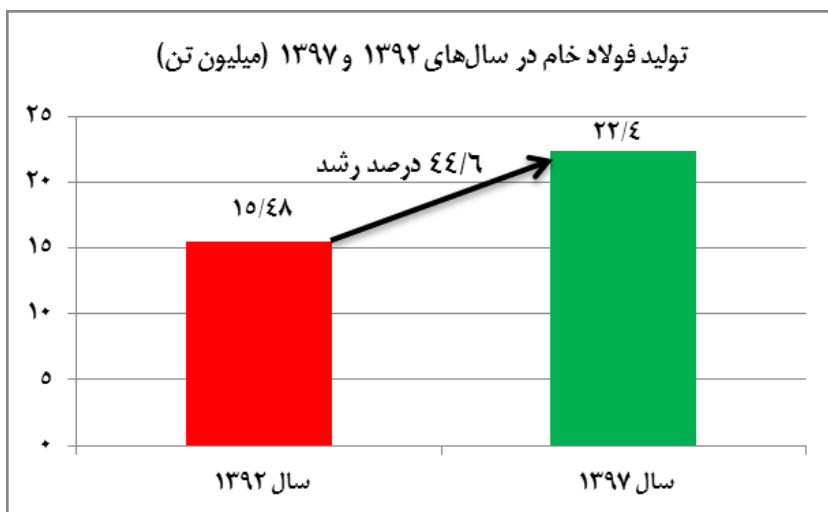
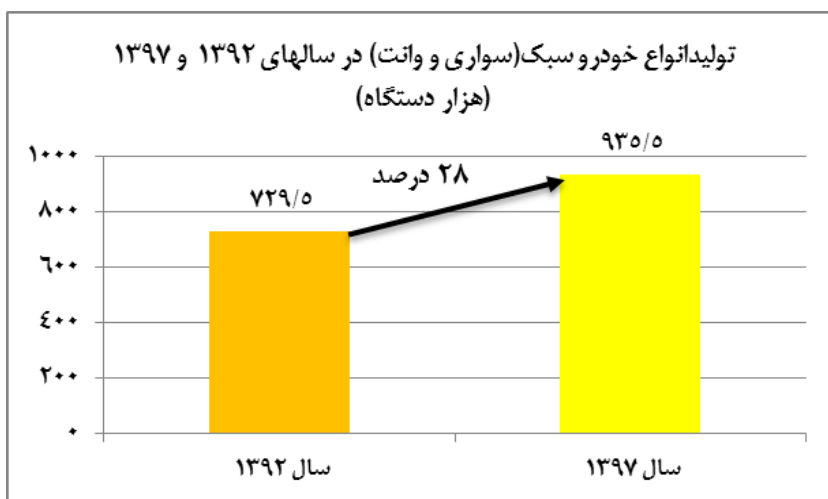


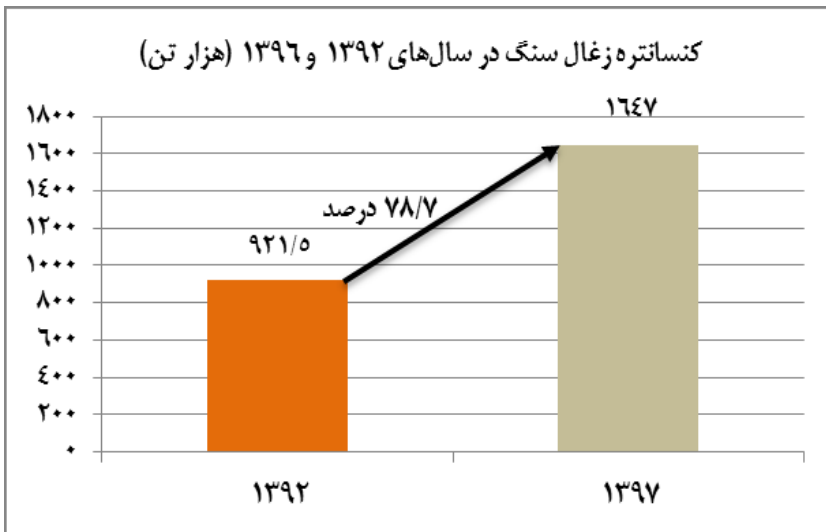
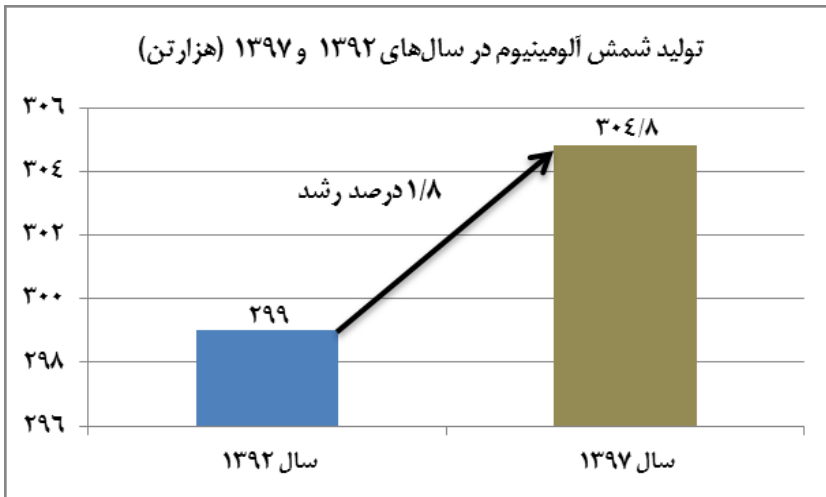
آب

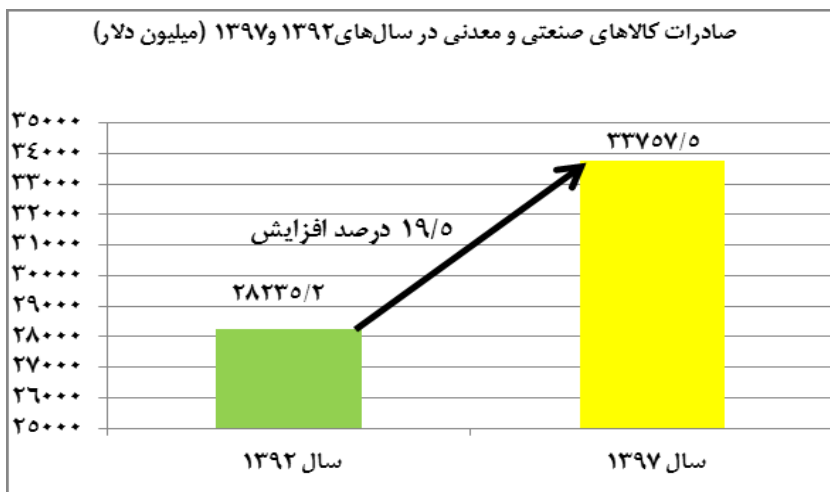
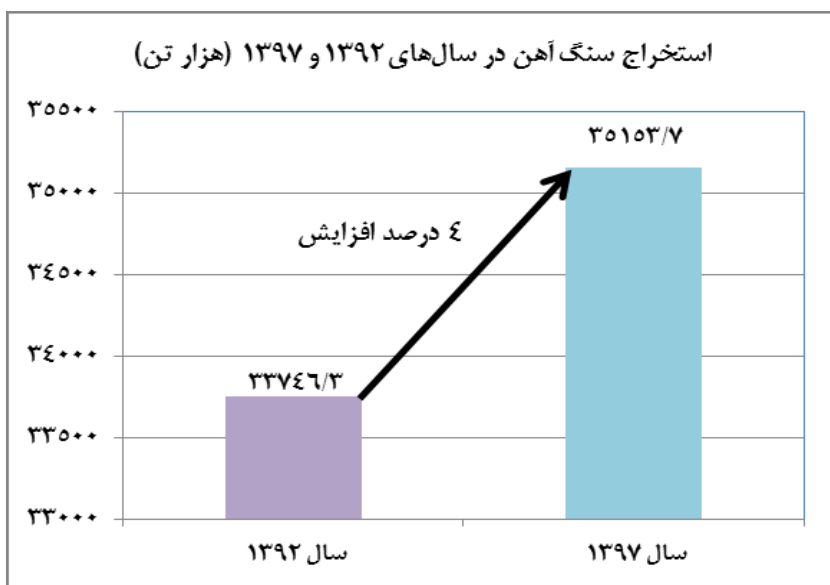


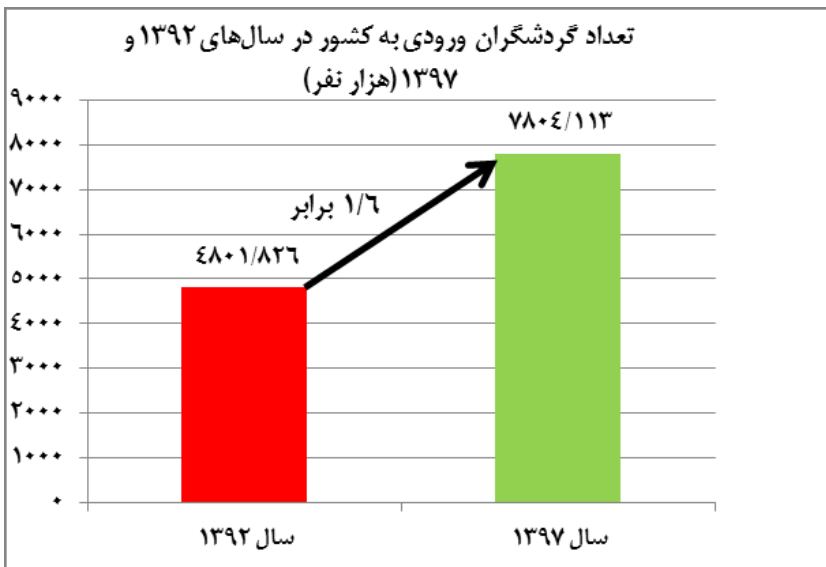
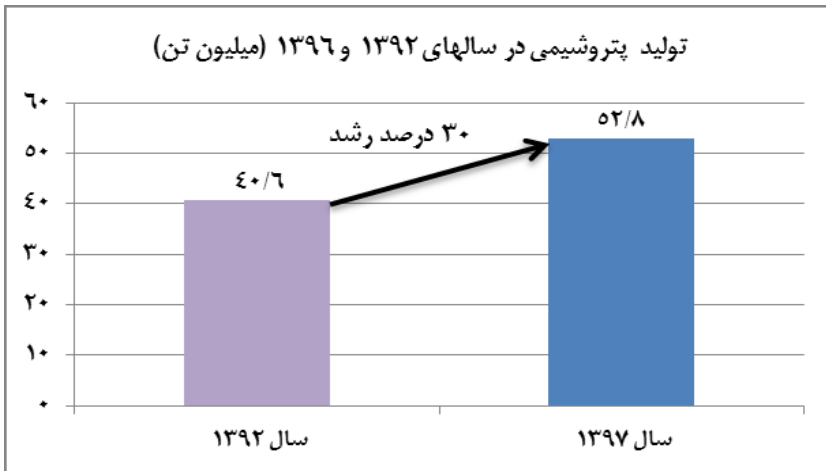


صنعت و معدن











مرکز اطلاع رسانی، روابط عمومی و امور بین الملل

www.mporg.ir