

# بررسی صورتهای مالی ایران خودرو و سایپا در سال ۱۴۰۲



## سایا ۱۴۰۲

۵۱ هزار میلیارد تومان  
۹۹۸ میلیون دلار

۹۸ هزار میلیارد تومان  
۱,۹۱۲ میلیون دلار

۱۳۰ هزار میلیارد تومان  
۲,۵۲۸ میلیون دلار

## ایران خودرو ۱۴۰۲

۱۱۱ هزار میلیارد تومان  
۲,۱۵۵ میلیون دلار

۱۰۳ هزار میلیارد تومان  
۲,۰۰۴ میلیون دلار

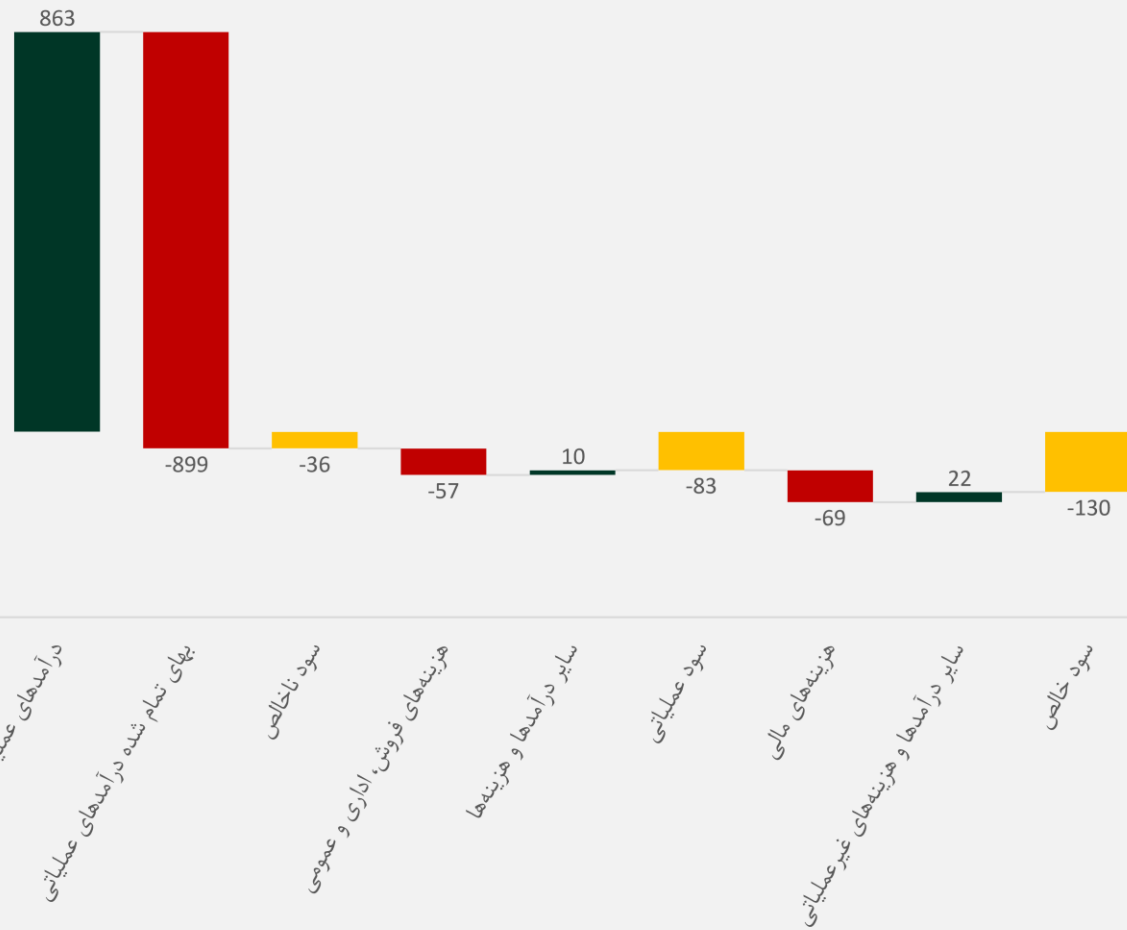
۱۸۴ هزار میلیارد تومان  
۳,۵۷۷ میلیون دلار

زیان انباشته

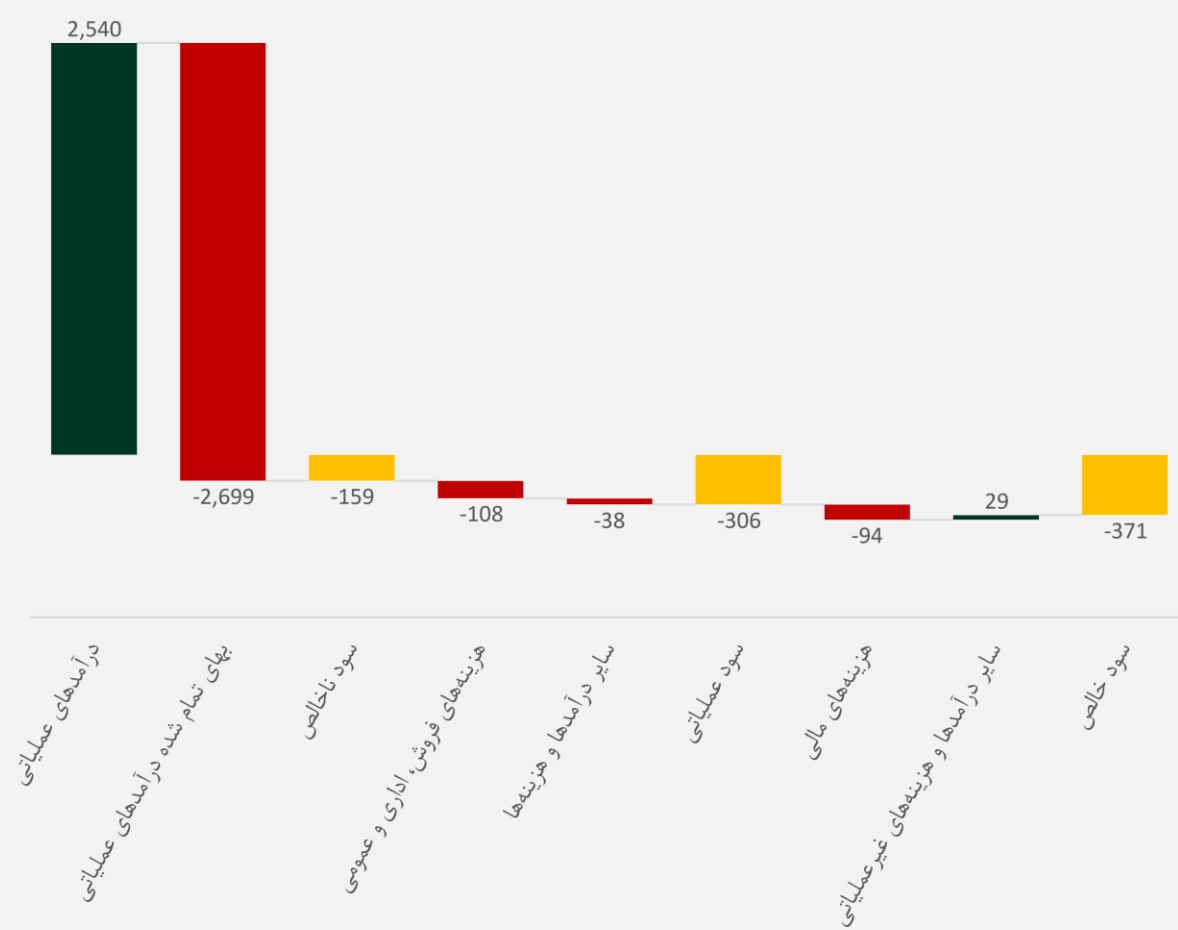
جمع دارایی‌ها

جمع بدهی‌ها

صورت سود و زیان سایا ۱۴۰۲ (هزار میلیارد ریال)



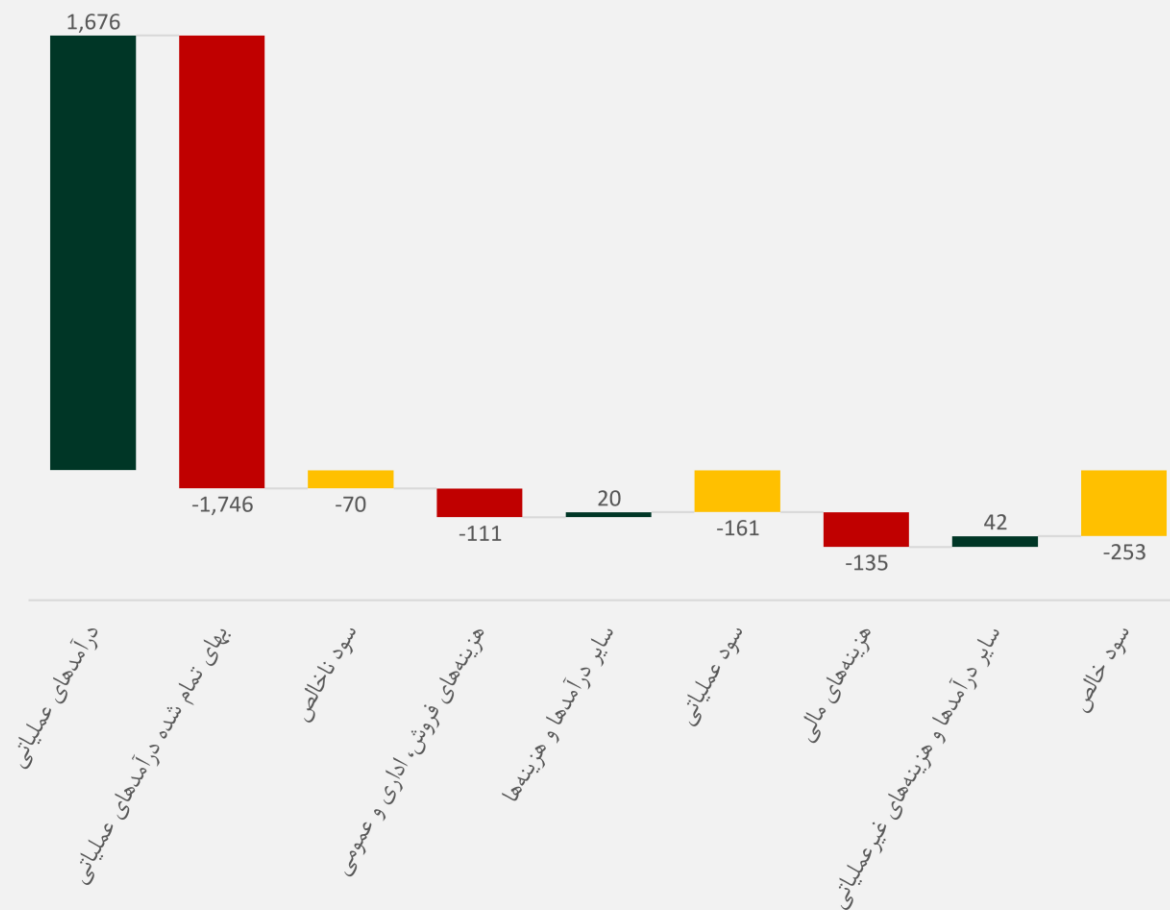
صورت سود و زیان ایران خودرو ۱۴۰۲ (هزار میلیارد ریال)



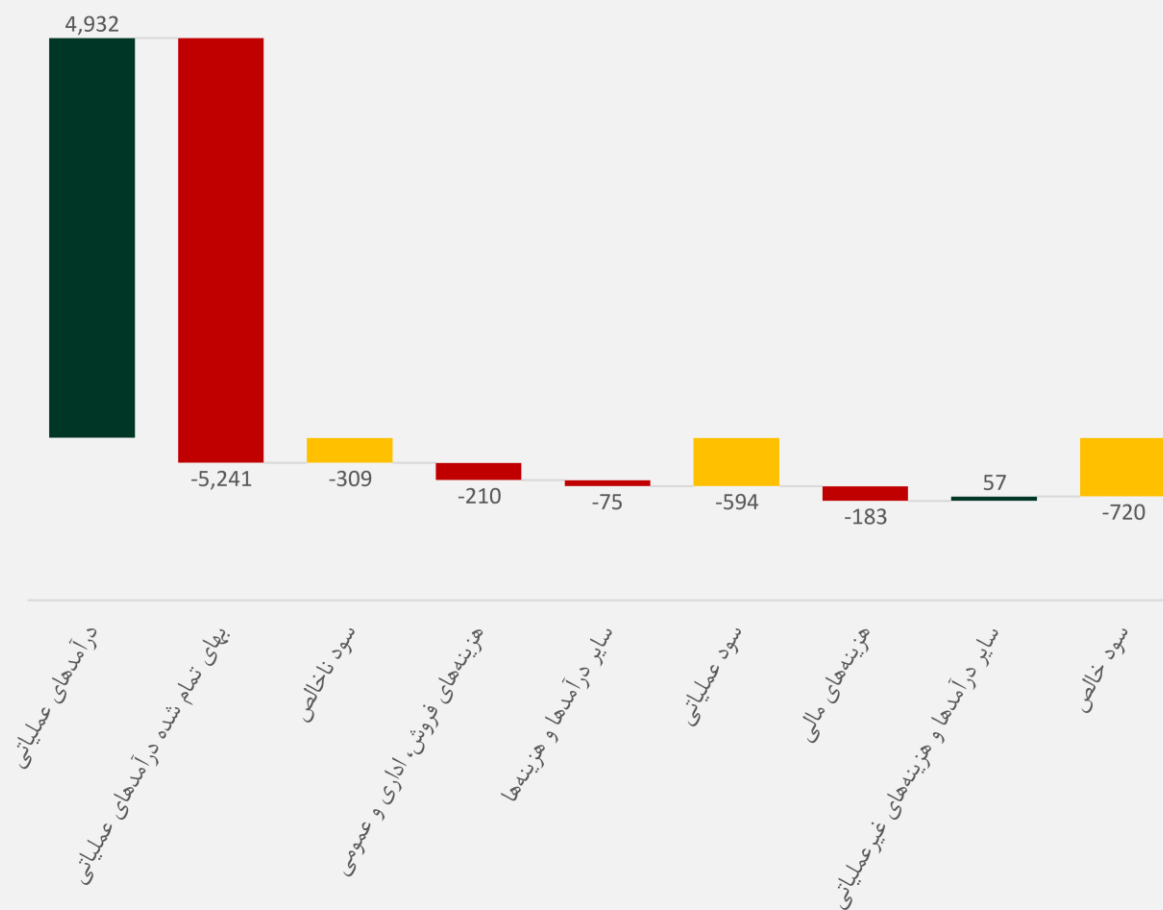
**توضیحات:**

اطلاعات موردنیاز این نمودارها از صورتهای مالی ایران خودرو و سایا منتشره در سایت کدال برای سال مالی منتهی به ۲۹ اسفند ۱۴۰۲ (حسابرسی نشده) استخراج شده است. این اطلاعات برای شرکت اصلی هستند.

صورت سود و زیان سایپا ۱۴۰۲ (میلیون دلار)



صورت سود و زیان ایران خودرو ۱۴۰۲ (میلیون دلار)



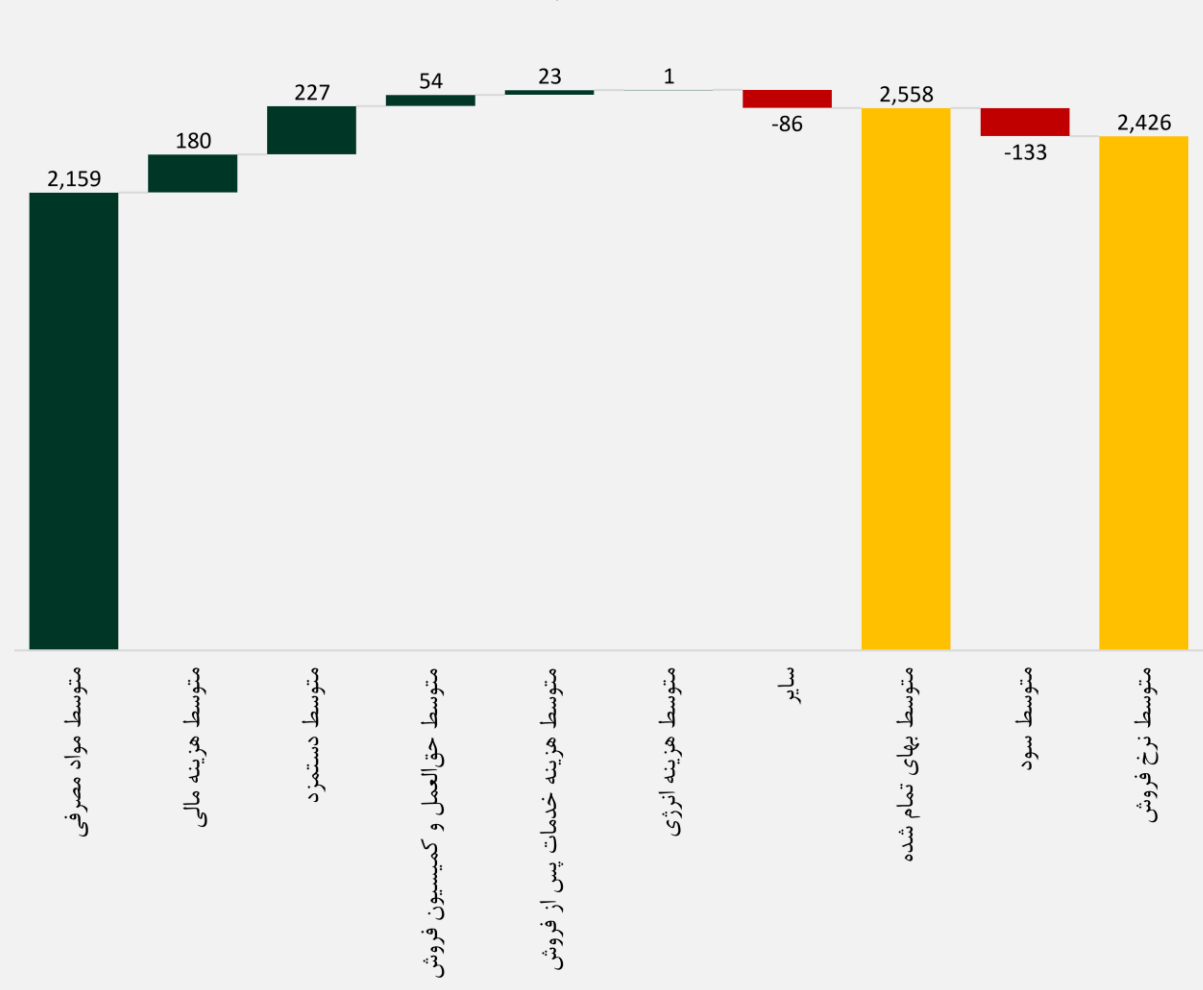
**توضیحات:**

اطلاعات مورد نیاز این نمودارها از صورت‌های مالی ایران خودرو و سایپا منتشره در سایت کدال برای سال مالی منتهی به ۲۹ اسفند ۱۴۰۲ (حسابرسی نشده) استخراج شده است.

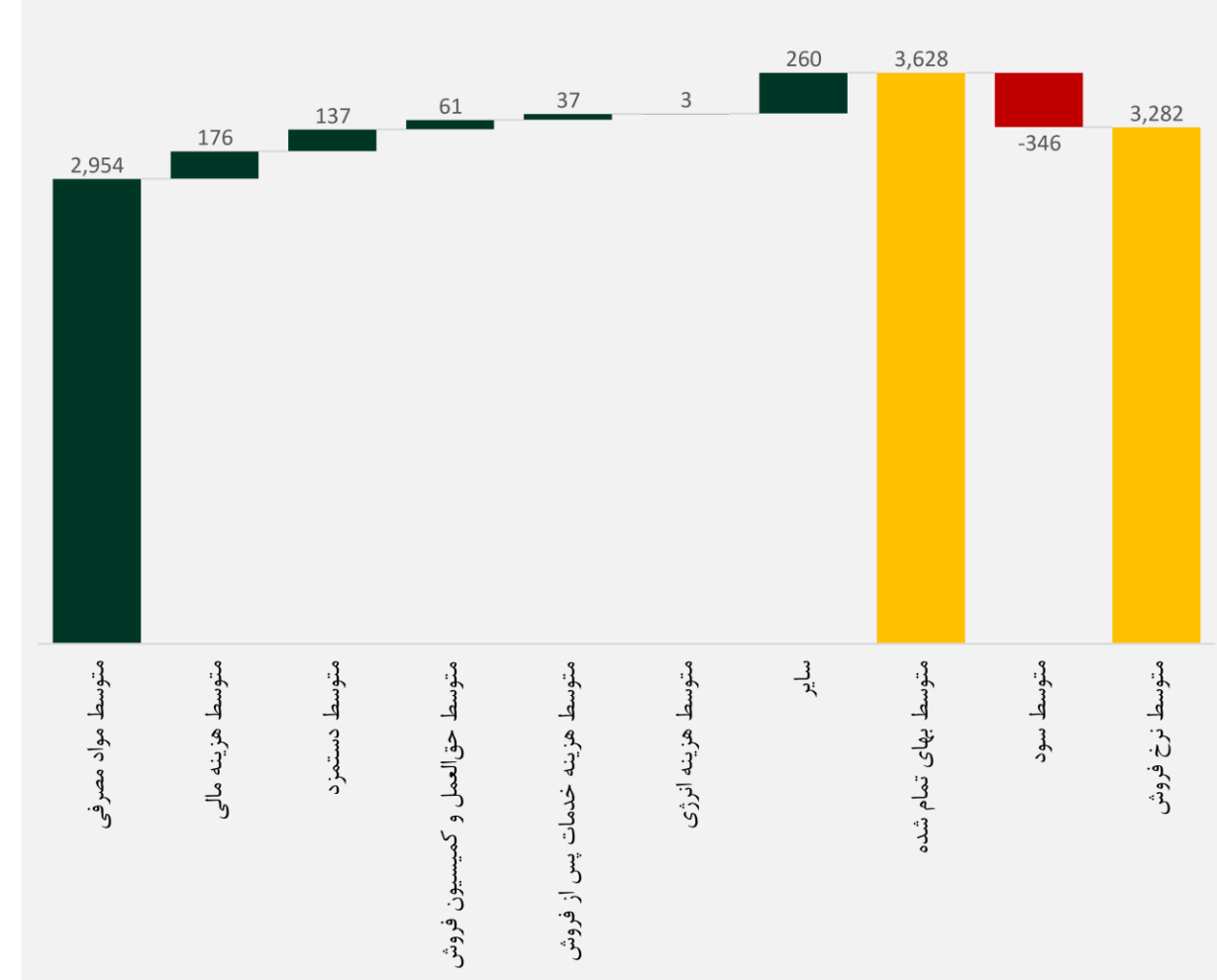
این اطلاعات برای شرکت اصلی هستند.

در این گزارش، برای تبدیل ریال به دلار در سال ۱۴۰۲، از نرخ ۵۱۵,۰۰۰ ریال به ازای هر دلار (متوسط سال ۱۴۰۲ طبق محاسبه نگارنده از قیمت روزانه دلار در بازار آزاد) استفاده شده است. این رقم برای سال ۱۴۰۱، معادل ۳۵۱,۰۰۰ در نظر گرفته شده است.

متوسط هزینه‌های یک خودروی سایپا سال ۱۴۰۲ (میلیون ریال)



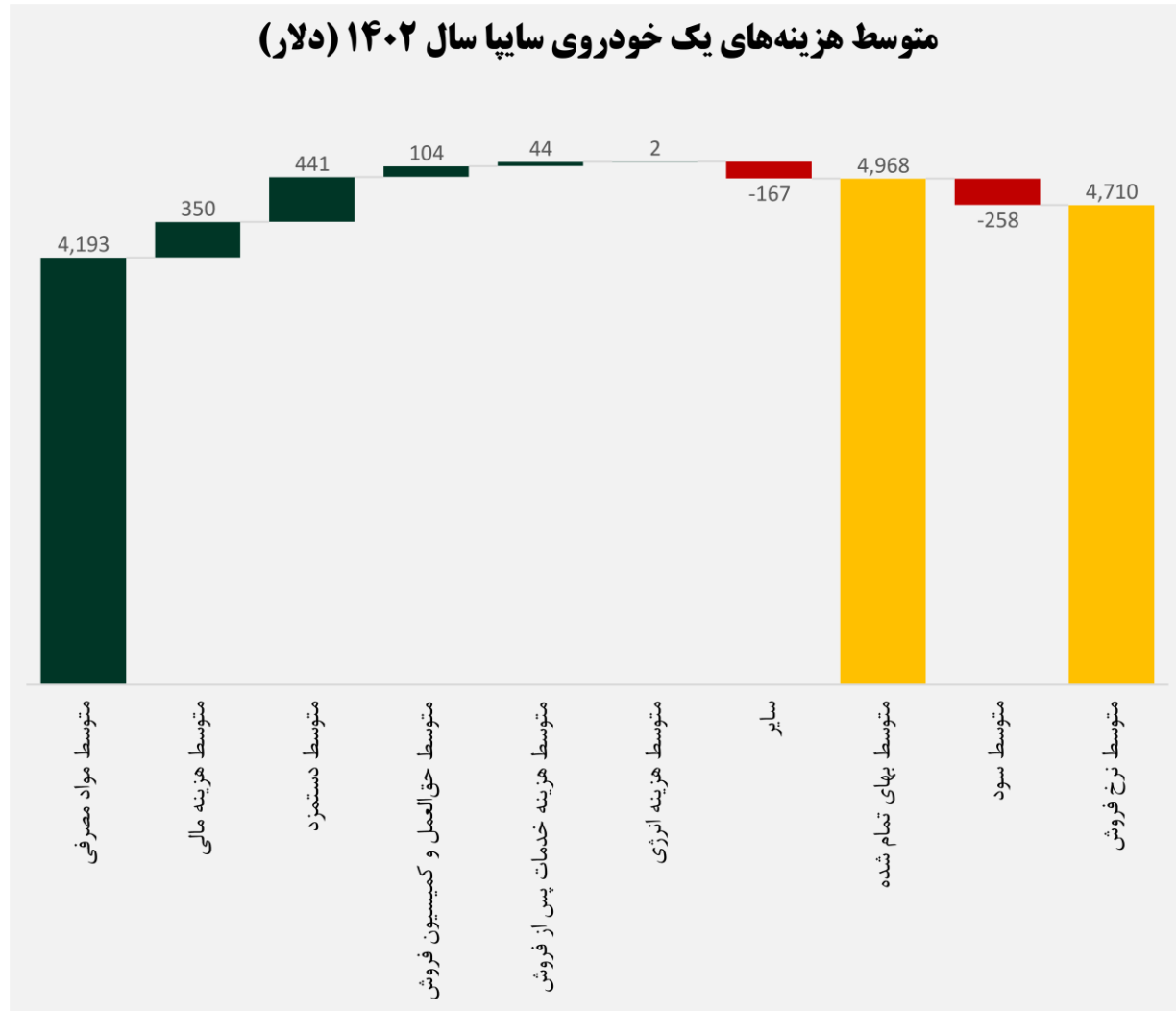
متوسط هزینه‌های یک خودروی ایران خودرو سال ۱۴۰۲ (میلیون ریال)



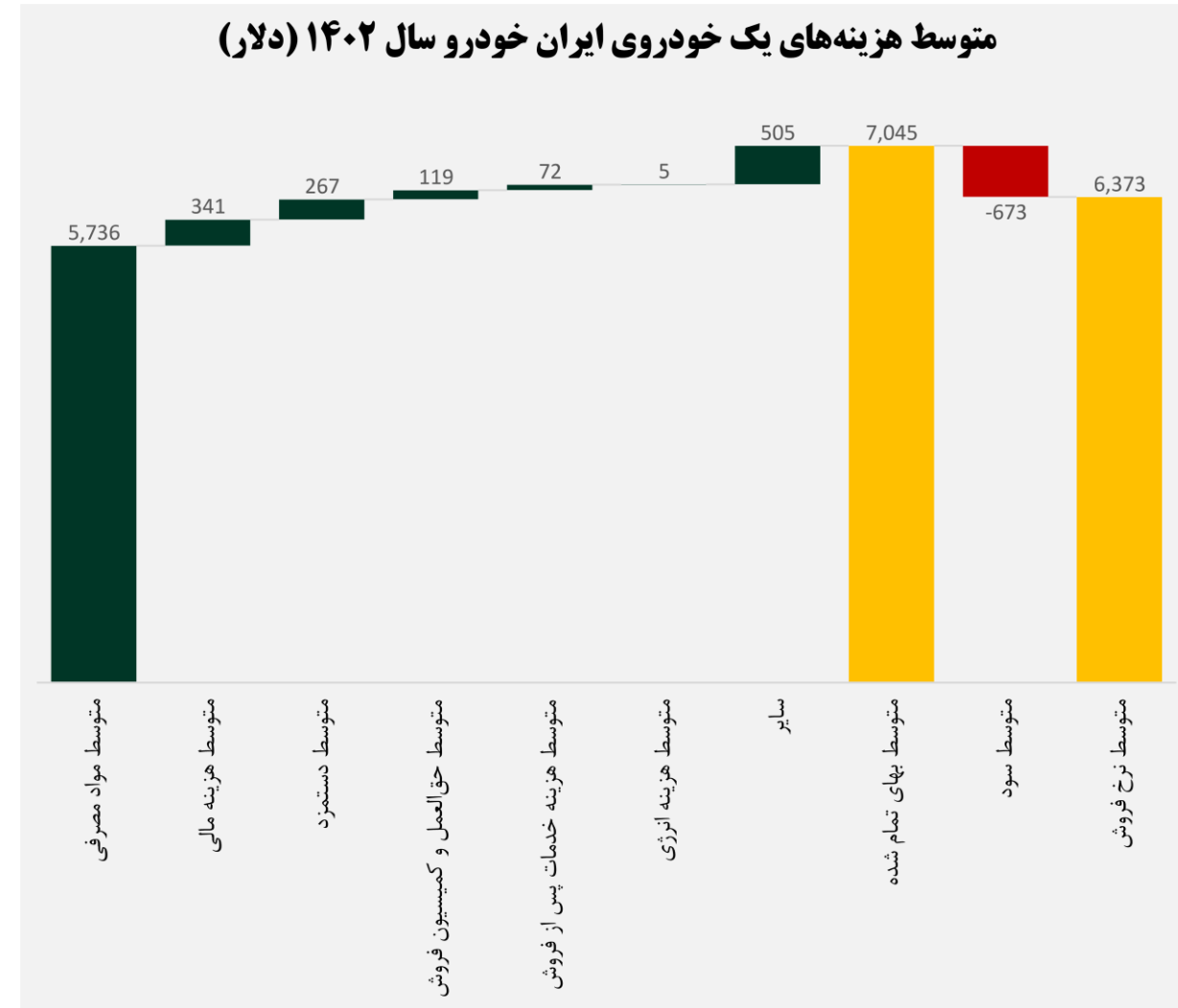
**توضیحات:**

از تقسیم مواد مستقیم مصرفی، هزینه‌های مالی، حق‌العمل و کمیسیون فروش، هزینه خدمات پس از فروش و هزینه انرژی بر تعداد خودروی تولیدی، اعداد متوسط متناظر در محور افقی بدست آمده است. برای محاسبه متوسط دستمزد، مجموع دستمزد مستقیم تولید و هزینه حقوق و دستمزد سربار و اداری، عمومی و فروش بر تعداد تولید تقسیم شده است. متوسط بهای تمام شده برای خودروهای سایپا از جمع مبلغ بهای تمام شده خودروهای خانواده X200، شاهین و ۱۵۱ و تقسیم آن بر تعداد تولید بدست آمده است. متوسط نرخ فروش نیز به همین طریق حساب شده است. متوسط سود نیز حاصل تفاضل متوسط بهای تمام شده و متوسط نرخ فروش است. برای محاسبه متوسط نرخ فروش و متوسط بهای تمام شده خودروهای ایران خودرو، از اطلاعات خودروهای رانا، دنا، گروه سمند، گروه پژو و سایر محصولات استفاده شده است. باید توجه داشت که ایران خودرو درآمدی در حدود ۷۵ همت را با عنوان فروش قطعات و لوازم گزارش می‌کند که این مقدار در محاسبات این بخش آورده نشده است.

متوسط هزینه‌های یک خودروی سایپا سال ۱۴۰۲ (دلار)



متوسط هزینه‌های یک خودروی ایران خودرو سال ۱۴۰۲ (دلار)



**توضیحات:**

از تقسیم مواد مستقیم مصرفی، هزینه‌های مالی، حق‌العمل و کمیسیون فروش، هزینه خدمات پس از فروش و هزینه انرژی بر تعداد خودروی تولیدی، اعداد متوسط متناظر در محور افقی بدست آمده است. برای محاسبه متوسط دستمزد، مجموع دستمزد مستقیم تولید و هزینه حقوق و دستمزد سربار و اداری، عمومی و فروش بر تعداد تولید تقسیم شده است. متوسط بهای تمام شده برای خودروهای سایپا از جمع مبلغ بهای تمام شده خودروهای خانواده X200، شاهین و ۱۵۱ و تقسیم آن بر تعداد تولید بدست آمده است. متوسط نرخ فروش نیز به همین طریق حساب شده است. متوسط سود نیز حاصل تفاضل متوسط بهای تمام شده و متوسط نرخ فروش است. برای محاسبه متوسط نرخ فروش و متوسط بهای تمام شده خودروهای ایران خودرو، از اطلاعات خودروهای رانا، دنا، گروه سمند، گروه پژو و سایر محصولات استفاده شده است. باید توجه داشت که ایران خودرو درآمدی در حدود ۷۵ همت را با عنوان فروش قطعات و لوازم گزارش می‌کند که این مقدار در محاسبات این بخش آورده نشده است.

سایا ۱۴۰۲

ایران خودرو ۱۴۰۲

۱۰۰۴+ نفر  
۹,۴۴۵  
%۱۲+

۶۸۱+ نفر  
۲۳,۲۳۲  
%۳+

تعداد پرسنل

۷۷.۱ میلیون تومان

۷۱.۷ میلیون تومان

متوسط دستمزد ماهیانه\*

\* برای محاسبه متوسط دستمزد ماهیانه سایپا، مجموع دستمزد مستقیم تولید و هزینه حقوق و دستمزد سربار و اداری، عمومی و فروش سال ۱۴۰۲ بر تعداد پرسنل و عدد ۱۲ تقسیم شده است. برای محاسبه این مقدار برای ایران خودرو، مجموع دستمزد مستقیم تولید و هزینه حقوق و دستمزد سربار و اداری، عمومی و فروش نیمه اول سال ۱۴۰۲ بر تعداد پرسنل و عدد ۶ تقسیم شده است. دلیل اینکه از اعداد نیمه اول ۱۴۰۲ استفاده شده این است که ارقام گزارش شده برای حقوق و دستمزد (دستمزد مستقیم تولید و هزینه حقوق و دستمزد سربار و اداری، عمومی و فروش) در سال ۱۴۰۲ در مواردی کمتر از نیمه اول ۱۴۰۲ هستند که منطقی نیست و متوسط دستمزد ماهیانه با استفاده از این اعداد رقمی در حدود ۲۶.۴ بدست می‌آید که از واقعیت دور است و احتمال دارد که برخی از ارقام مربوط به حقوق و دستمزد ۱۴۰۲ ایران خودرو به اشتباه گزارش شده باشد. باید توجه داشت که سند منتشر شده در زمان فعلی، حسابرسی نشده است و احتمالاً در زمان حسابرسی یا آینده، این اشتباهات احتمالی برطرف شوند.

## عملکرد رانا ایران خودرو در سال ۱۴۰۲

دلار تغییرات دلاری نسبت به ۱۴۰۱

۵,۸۰۲- %۲۸

۴,۶۹۴- %۱۳

۱,۱۰۸- %۵۸

میلیون تومان تغییرات تومانی نسبت به ۱۴۰۱

۲۹۸.۸+ %۶

۲۴۱.۷+ %۲۷

۵۷.۱- %۳۸

بهای تمام شده

مبلغ فروش

سود

تعداد فروش: ۲۴,۰۳۵

تعداد تولید: ۲۴,۰۵۶



## عملکرد دنا ایران خودرو در سال ۱۴۰۲

دلار تغییرات دلاری نسبت به ۱۴۰۱

۸,۳۲۸ -۱۹%

۷,۳۱۷ -۲۳%

۱,۰۱۲- +۲۹%

میلیون تومان تغییرات تومانی نسبت به ۱۴۰۱

۴۲۸.۹ +۱۹%

۳۷۶.۸ +۱۴%

۵۲.۱- +۹۰%

بهای تمام شده

مبلغ فروش

سود

تعداد فروش: ۸۶,۵۸۲

تعداد تولید: ۸۶,۶۹۴

## عملکرد گروه سمند ایران خودرو در سال ۱۴۰۲

دلار تغییرات دلاری نسبت به ۱۴۰۱

۶,۲۶۶-۱۴%

۵,۷۰۱-۶%

۵۶۶-۵۵%

میلیون تومان تغییرات تومانی نسبت به ۱۴۰۱

۳۲۲.۷+۲۶%

۲۹۳.۶+۳۸%

۲۹.۱-۳۴%

بهای تمام شده

مبلغ فروش

سود

تعداد فروش: ۶۲,۲۹۵

تعداد تولید: ۶۲,۸۲۸

## عملکرد گروه پژو ایران خودرو در سال ۱۴۰۲

دلار تغییرات دلاری نسبت به ۱۴۰۱

۶,۱۴۷-۰.۷%

۵,۲۳۰+۰.۵%

۹۱۷-۰.۴۴%

میلیون تومان تغییرات تومانی نسبت به ۱۴۰۱

۳۱۶.۶+۰.۳۶%

۲۶۹.۴+۰.۵۳%

۴۷.۲-۰.۱۸%

بهای تمام شده

مبلغ فروش

سود

تعداد فروش: ۲۷۵,۰۵۱

تعداد تولید: ۲۶۸,۹۸۱

## عملکرد محصولات خانواده X200 سایپا در سال ۱۴۰۲

دلار تغییرات دلاری نسبت به ۱۴۰۱

میلیون تومان تغییرات تومانی نسبت به ۱۴۰۱

۴,۷۶۲ -۱۲%

۲۴۵.۲ +۲۹%

بهای تمام شده

۴,۳۶۳ +۱۰%

۲۲۴.۷ +۶۲%

مبلغ فروش

۳۹۹ -۷۲%

۲۰.۶ -۵۹%

سود

تعداد فروش: ۲۳۳,۳۸۳

تعداد تولید: ۲۳۲,۷۷۷

## عملکرد شاهین سایپا در سال ۱۴۰۲

دلار تغییرات دلاری نسبت به ۱۴۰۱

۷,۵۲۵ -۲۱%

۷,۱۱۳ -۱۸%

۴۱۳- -۵۴%

میلیون تومان تغییرات تومانی نسبت به ۱۴۰۱

۳۸۷.۶ +۱۵%

۳۶۶.۳ +۲۰%

۲۱.۳- -۳۲%

بهای تمام شده

مبلغ فروش

سود

تعداد فروش: ۵۰,۶۹۹

تعداد تولید: ۵۰,۸۱۹

## عملکرد وانت ۱۵۱ سایپا در سال ۱۴۰۲

دلار تغییرات دلاری نسبت به ۱۴۰۱

۳,۵۹۹ -۴٪

۴,۰۳۶ -۱٪

۴۳۷ +۳۹٪

میلیون تومان تغییرات تومانی نسبت به ۱۴۰۱

۱۸۵.۴ +۴۱٪

۲۰۷.۹ +۴۶٪

۲۲.۵ +۱۰۴٪

بهای تمام شده

مبلغ فروش

سود

تعداد فروش: ۶۰,۷۱۳

تعداد تولید: ۵۹,۹۹۹



MASOUD HOSSEINIMEHR  
Automotive Industry Analyst

[linkedin.com/in/masoud-hosseinimehr/](https://www.linkedin.com/in/masoud-hosseinimehr/)

# از توجه شما سپاسگزارم!

برای دسترسی به اخبار، تحلیل‌ها و مقالات مرتبط با صنعت خودرو، من را در لینکدین دنبال کنید!